



鴨島町観光案内図

資料編

地勢・自然

鴨島町地域別面積並びに世帯数と人口

地域名	面積	世帯数	人		
			男		女
			男	女	計
鴨島	2.7	2,152	3,487	4,176	7,663
牛島	8.10	1,100	2,171	2,711	4,882
森山	9.5	794	1,620	1,676	3,296
西尾	9.9	1,385	2,783	2,921	5,704
知恵島	3.28	508	937	1,055	1,992
合 計	33.48	5,939	10,988	12,539	23,527

(昭和45年国調概数)

気 象 状 況

徳島県農業試験場調べ
昭和45年4月～昭和46年3月

月別	区分	気 温 (C°)			湿度平均	降 水	
		平均	最高	最低		24時間 最大	総量
4月	月	13.0	23.5	1.5	71	55.3	208.0
5月	月	18.6	29.6	7.0	70	48.4	120.4
6月	月	21.0	30.0	11.5	78	19.2	181.8
7月	月	26.4	36.5	17.5	73	74.6	198.5
8月	月	27.3	34.7	20.0	74	242.8	648.1
9月	月	25.0	33.6	15.5	73	49.3	133.9
10月	月	19.1	28.8	5.0	69	28.6	112.5
11月	月	11.7	21.0	1.2	69	69.5	114.3
12月	月	7.1	17.5	-2.0	67	21.8	36.3
1月	月	5.0	16.0	-4.5	61	13.2	16.4
2月	月	6.1	17.0	-5.0	63	6.6	28.9
3月	月	7.9	24.5	-4.0	62	15.8	47.4
		15.7			平均69	年最大 242.8	1,846.5

天 気 日 数

昭和45年4月～昭和46年3月

月別	区分	天 気 日 数											計
		4	5	6	7	8	9	10	11	12	1	2	
快晴	10	8	6	9	11	5	5	9	6	13	8	19	110
晴	4	8	1	9	11	9	11	11	13	11	11	6	105
曇	7	2	7	7	3	13	8	7	10	2	5	4	75
雨	4	6	8	4	4	2	5	3	2	3	3	2	46
雪	—	—	—	—	—	—	—	—	—	—	—	—	—
その他	5	7	8	2	2	1	1	—	—	1	—	—	27
	30	31	30	31	31	30	31	30	31	31	28	31	365

土 地 利 用 状 況

(昭和46年1月1日現在 単位 ha)

利用区分	田	畑	宅地	山林	原野	雑種地	その他	計
面積	779	475	299	947	15	13	820	3,348
構成比 %	23.3	14.2	8.9	28.3	0.4	0.4	24.5	100

人 口

人口と世帯数の推移

(各年10月1日現在)

年次	区分	世帯数	人 口		
			男		女
			男	女	計
昭和25年		4,567	11,547	12,518	24,065
昭和30年		4,626	11,292	12,551	23,843
昭和35年		5,087	11,268	12,851	24,119
昭和40年		5,437	10,907	12,231	23,138
昭和41年		5,566	10,929	12,244	23,173
昭和42年		5,749	10,999	12,316	23,315
昭和43年		6,228	10,916	12,272	23,188
昭和44年		6,334	10,994	12,261	23,255
昭和45年		5,939	10,988	12,539	23,527

昭和40年まで国調 昭和41～44年住民基本台帳 昭和45年国調概数

地域別世帯数並びに人口

地 域	世 帯 数	人 口		
		男		女
		男	女	計
鴨島	1,427	2,314	2,813	5,127
喜米	483	754	891	1,645
上下島	242	419	472	891
牛島	580	1,134	1,494	2,628
四ツ屋先須賀	49	98	99	197
上浦塚	388	793	945	1,738
麻植塚	83	146	173	319
中島	192	355	364	719
内原	147	294	299	593
山路	246	503	523	1,026
森藤	209	468	490	958
飯尾	328	616	674	1,290
敷地	275	744	678	1,422
西麻植	725	1,329	1,452	2,781
栗島	42	68	86	154
樋山路	15	26	31	57
知恵島	508	937	1,055	1,992
合 計	5,939	10,988	12,539	23,527

(昭和45年 国調概数)

人口動態

Table showing population dynamics (出生, 死亡, 婚姻, 離婚, 自然増加, 転入, 転出, 社会増加) by district and month from 1944 to 1945.

月別転出入状況

Table showing monthly migration status (転入, 転出) by district and month for 1945.

外国人登録数

Table showing foreign registration numbers by nationality (朝鮮, 韓国, 中国, 米国) and year (昭和30-45).

町議会

歴代議長

Table of past mayors (歴代議長) with columns for name, appointment date, and resignation date.

歴代副議長

Table of past deputy mayors (歴代副議長) with columns for name, appointment date, and resignation date.

町議会本会議開催日数

Table showing the number of council sessions held by district, categorized by session type (定例会, 臨時会).

委員会開催日

Table showing the number of committee sessions held by district, categorized by committee type (建設常任委員会, etc.).

協議会開催日数

Table showing the number of advisory council sessions held by district.

行政

歴代町長

Table of past town mayors (歴代町長) with columns for name, appointment date, and resignation date.

歴代助役

Table of past deputy mayors (歴代助役) with columns for name, appointment date, and resignation date.

歴代収入役

Table of past revenue officers (歴代収入役) with columns for name, appointment date, and resignation date.

町職員定数

Table showing the number of town employees (町職員定数) by department and position.

財政

昭和46年度一般会計予算 (昭和46年4月1日)
歳入 歳出
区 分 予算額 構成比 区 分 予算額 構成比
町 民 税 160,070 29.8%
自動車取得交付金 7,350 1.4%
地方交付税 249,557 46.5%
交通安全対策特別交付金 475 0.1%
分担金及び負担金 228
使用料及び手数料 21,035 3.9%
国庫支出金 60,695 11.3%
県支出金 13,031 2.4%
財産収入 274 0.1%
寄附金 5,834 1.1%
繰入金 1
繰入金 1
収入債 16,400 3.1%
計 536,608 100%
議 会 費 20,865 3.9%
繰 上 費 112,262 21.0%
民 生 費 59,497 11.1%
衛 生 費 29,615 5.5%
勞 働 費 45,286 8.4%
農 林 水 産 業 費 24,913 4.6%
商 工 費 638 0.1%
土 木 費 93,213 17.4%
消 防 費 20,785 3.9%
教 育 費 90,552 16.9%
災 害 復 旧 費 1,457 0.2%
公 債 費 32,524 6.1%
予 備 費 5,000 0.9%
計 536,608 100%

一般会計決算額
年度 歳入 歳出
40 253,619 227,831
41 289,554 280,477
42 308,391 296,455
43 398,571 379,168
44 470,431 499,785
45 3月末収入済額 546,713 3月末支出済額 503,995
46(予算) 536,608 536,608

町有財産

有価証券 物 品
区 分 現在高 区 分 現在高
日本電信電話公社債券 830 消防ポンプ自動車 7
四国放送株式会社株券 124 四輪貨物自動車 2
徳島県信用保証協会 887 農芥収集自動車 3
計 1,841 軽四輪自動車 2
計 14

土地及び建物 (昭和46年3月31日現在)

区 分 土地(地積) 建 物
木 造 非木造 合計
本 庁 舎 2,890 180 1,819 1,999
警察、消防施設 1,850 247 128 375
その他施設
公 共 財 産
学 校 103,171 17,648 7,524 25,172
公 営 住 宅 23,614 3,970 1,553 5,523
公 園 16,906 36 7 43
その他施設 14,598 3,858 1,874 5,732
山 地 25,332
宅 地 8,244
田 地 1,004
合 計 197,609 25,939 12,905 38,844

(注) 簡易水道施設を含む

基 金

区 分 現 在 高
国民年金基金 1,200
用品調達基金 700
計 1,900

町 債 の 状 況 (単位 千円)

昭和45年度末現在高
資金別 大蔵省 郵政省 その他 計 目的別状況
教 育 債 42,292 24,490 66,782 32.7%
消 防 債 18,168 8.9%
土 木 債 1,199 22,575 6,380 30,154 14.8%
民 生 債 10,837 1,650 12,487 6.1%
衛 生 債 17,278 17,278 8.5%
町民税減税補てん債 16,110 16,110 7.9%
災 害 債
簡 易 水 道 債 28,721 3,224 31,945 15.6%
都計土地先行取得債 11,300 11,300 5.5%
計 118,437 50,289 37,498 204,224
借入先別状況 57.0% 24.6 18.4

町 税

昭和46年度町税の内訳 (見込み)

税 目 税 額
町 民 税 (個) 42,244
町 民 税 (法) 9,284
軽 自 動 車 税 7,940
固 定 資 産 税 43,341
た ば こ 消 費 税 42,350
電 気 ガ ス 税 14,910
木 材 引 取 税 1
合 計 160,070

昭和45年度町税収入状況 (昭和45年12月現在)

税 目 調 定 額 収 入 額 収入率
町 民 税 55,643 36,421 65.45%
固 定 資 産 税 41,939 40,572 96.74%
軽 自 動 車 税 7,643 7,181 93.96%
た ば こ 消 費 税 29,052 29,052 100%
電 気 ガ ス 税 11,448 11,448 100%
木 材 引 取 税 0 0 0%
国民健康保険税 52,530 37,731 71.82%
合 計 198,255 162,405 81.91%

町税の年度別収入状況 (単位 円)

年度 予算額 調定額 収入額 不納欠損額 未収入額 収入率%
40 76,954,000 86,013,795 81,485,889 361,610 4,166,296 105.89 94.74
41 88,005,000 92,777,670 88,425,584 452,720 3,899,366 100.48 95.30
42 107,115,000 116,010,274 110,501,594 723,210 4,785,470 103.16 95.25
43 116,091,000 121,434,417 117,845,865 164,790 3,423,762 101.51 97.04
44 132,130,000 140,870,075 136,429,855 148,170 4,292,050 103.25 97.00
45 160,116,000 166,916,739 161,736,014 5,140,725 101.01 96.90

(自治会) 納税貯蓄組合による町税納付状況 (単位 円)

区 分 昭和44年度 昭和45年度
税 目 税収入済額(A) 組合納付額(B) B/A 税収入額(A) 組合納付額(B) B/A
町 民 税 32,182,840 30,688,260 9,536 39,856,290 38,209,220 95.87
固 定 資 産 税 34,158,580 26,464,500 7,748 41,078,170 30,687,890 74.70
軽 自 動 車 税 6,458,740 5,936,310 9,191 7,395,120 6,861,550 92.78
国民健康保険税 46,537,610 44,349,530 9,530 49,564,630 48,610,800 98.07

(自治会) 納税貯蓄組合の精成状況 (昭和46年4月1日現在)

区 分 計 地 域 組 合
町 民 税 牛 島 森 山 西 尾 知恵島
組合数 142 47 32 25 28 10
組合員数 11,249 3,639 2,342 1,735 2,657 876
対象世帯数 5,938 2,152 1,099 794 1,385 508
加入世帯数 5,371 1,878 1,050 753 1,268 422
加入世帯率 90.45 87.26 95.54 94.83 91.55 83.07

選 挙

各選挙投票者数、投票率 (昭和43年以後執行分)

区 分 県議会議員 町 長 町議会議員 県知事 参議院議員 衆議院議員
男 当日有権者数 7,517 7,545 7,545 7,201 6,984 6,984 7,336
投票者数 6,570 6,853 6,037 4,902 4,902 5,445
投票率(%) 87.69 90.83 83.84 70.19 70.19 74.22
女 当日有権者数 8,809 8,820 8,870 8,498 8,290 8,290 8,630
投票者数 7,761 8,118 7,053 5,477 5,476 6,301
投票率(%) 88.25 92.48 83.00 66.07 66.06 73.01
計 当日有権者数 16,326 16,365 16,365 15,699 15,274 15,274 15,966
投票者数 14,331 14,971 13,090 10,379 10,378 11,746
投票率(%) 87.99 91.48 83.38 67.95 67.95 73.57

選挙有権者数

選挙人名簿登録者数 農委委員会委員選挙人名簿登録者数
昭和46年3月15日現在 昭和46年1月1日現在
男 7,562 2,987
女 8,875 3,228
計 16,437 6,215
投票区数 9 7

監 査

監 査 実 施 数

(昭和45年度)

要 項	町 長 事 務 部 局			教 育 委 員 会	そ の 他	合 計
	課	室	そ の 他			
対 象 数	7	2	7	11	5	32
実 施 数	7	2	4	10	3	26

そ の 他 審 査 調 べ

(昭和45年度)

決算審査
 昭和44年度農業共済事業会計
 昭和44年度一般会計
 昭和44年度国民健康保険特別会計
 昭和44年度簡易水道事業特別会計
 昭和44年度基金の運用状況(用品基金、国民年金基金)
 例月出納検査 12回

住 宅

町 営 住 宅 建 設 戸 数

年 度	種 別	第 1 種		第 2 種		計
		木 造	耐 火	木 造	耐 火	
昭和 24				5		5
25				4		4
26				8		8
28	7					7
29	30					30
30	8	4		8		20
38				45		45
40					12	12
43					20	20
44					12	12
計	45	4		70	44	163

年 別 新 築 家 屋 建 築 戸 数

年 別	目 的 構 造 別	目 的 別		構 造 別		計
		専 用 住 宅	併 用 住 宅 そ の 他	木 造	非 木 造	
42	197	115	249	63	312	
43	208	131	258	81	339	
44	185	129	221	93	314	
45	194	159	236	117	353	
計	902	649	1,122	429	1,551	

町 内 住 宅 調 べ

(昭和45年5月)

目 的 別	構 造 別	木 造		計
		木 造	非 木 造	
専 用 住 宅		2,085	150	2,235
併 用 住 宅		1,320	37	1,357
店 舗		63	81	144
工 場		75	130	205
そ の 他		10,625	61	10,686
計		14,168	459	14,627

建 設

昭 和 45 年 度 一 般 土 木 事 業 工 事

工 事 名	件 数	工 事 費	延 長
改良(拡幅)工事	町道, 豊細宮北中央線ほか15線	15,214 ^{千円}	3,259.2 ^m
擁 壁 工 事	町道, 宮前春日免線ほか9線	2,359.6	323.5
橋 梁 工 事	向麻山北4号線, 東桑上市久保線	286	22.05
側 溝 工 事	麻植市, 壇ノ原線	2,278	432.5
計		20,197.6	4,037.25

町 有 建 物 建 設 状 況

(昭和45年度)

事 業 名	規 模	工 事 費
火葬場新, 煙突改築事業	炉3基 煙突	4,182 ^{千円}
消防詰所改築事業		609
鴨島町民体育館新築	鉄骨長尺鉄板葺2階建 1,734 ^{m²}	59,567
鴨島小学校, 校舎改築	鉄筋コンクリート造り3階建 1,028 ^{m²}	16,784
計		81,142

昭 和 45 年 度 勞 働 事 業 事 務 所 工 事

工 事 種 別	件 数	延 長, 面 積 等	工 事 費
擁 壁	1	延長 384m 幅員 6.6m	9,640 ^{千円}
路 面 舗 装	町内一円 28 線	路肩切取 5,542 ^{m²} 砂利敷工 1,000 ^{m²} 延長 10,668m 面積 35,677 ^{m²}	49 7,453 17,142

昭 和 46 年 度 災 害 復 旧 事 業

工 事 名	件 数	工 事 費	延 長
道 路 工 事	長瀬赤坂線ほか7線	1,864 ^{千円}	117.0 ^m
河 川 工 事	二ツ森谷川ほか3川	5,183	125.0
計		7,047	242.0

都 市 計 画 事 業

1. 街 路 事 業

年 度	事 業 費	種 別	内 訳		摘 要
			計 画 件 数	実 行 件 数	
44	18,780 ^{千円}	用 地 買 収	6	6	計画換算 延長127m 幅員12m 買収面積 462.17 ^{m²}
			移 転 補 償 等	6	6
45	33,060	用 地 買 収	4	4	計画換算 延長56m 幅員12m 買収面積 622.66 ^{m²}
			移 転 補 償 等	28	0

地 籍 調 査 実 施 状 況

地 籍 調 査 事 業 年 度 別 区 別 一 覧 表

全体面積 33.48^{ha} 全体計画面積 29.91^{ha}

年 度	種 別	計 画 区		精 度	縮 尺	工 程 別 面 積 (a)						換 算 面 積	国 庫 負 担 分	町 負 担 分	地 区 名
		名 称	面 積			C	D	E	F	G	H				
昭	42	鴨島第1	2.02 ^{ha}	乙1	1/1000	2.40	2.02	2.02	2.02	2.02		1.85	962 ^{千円}	623 ^{千円}	(敷地)円生, 平山, 新林, 赤坂 (飯尾)西端山, 獅子舞, 古林原
	43	鴨島第2	2.65	乙1	1/1000	2.27	2.65	2.65	2.65	2.65	2.02	2.57	1,470	689	(飯尾)東端山, 天神 (森藤)西浦, 谷下山, 笠岩, 六防, 中尾, 大谷, 清水, 尖岩, 塚林, 亀ヶ尾
	44	深淵白木峯山路第1	2.64	乙1	1/1000	2.64	2.64	2.64	2.64	2.64	2.65	2.66	1,470	464	(森藤)深淵, 白木峯 (山路)黒岩, 横尾, 阿栗谷, 中ノ畑(西寺谷, 榎原, 東寺谷, 白ノ浦)の一部
	45	鴨島第3	2.75	乙1	1/1000	2.75	2.75	2.75	2.75			2.21	1,732	537	(山路)広谷, 東野, 生福, (東生福, 岡原)の一部 (上浦)浦山, (玉取, ヒヨノ東, ヒヨノ西, 龍高, 王子壇)の一部
46	鴨島第4	1.55	乙1	1/500	1.55	1.55	1.55	1.55	2.75	2.64	1.78	1,395	850	(上浦)八本松, 市久保, 市瀬東, 川端, 堤外, 道場, 中筋 中北, 西中, 梅市, 国中, 道場南, 国本地, 野神, ヒヨノ北, 天神, 道場南, 中須, 柳ヶ塚(龍高, 王子壇, 玉取, ヒヨノ東, ヒヨノ西)の一部	

2. 下 水 路 事 業

年 度	事 業 費	種 別	内 訳		摘 要
			計 画 件 数	実 行 件 数	
45	6,000 ^{千円}	用 地 買 収	2	0	計画換算 1,268 ^{m²}

町 内 の 道 路

道 路 別	路 線 数	延 長	面 積
国 道	2	9.1 ^{km}	
県 道	10	31.6 ^{km}	
町 道	962	282,885 ^m	634,619
農 道		6,370	
林 道		850	

町 内 の 県 道

(昭和45年10月15日)

路 線 名	延 長
牛 島 停 車 場 線	903.9 ^m
鴨 島 停 車 場 線	551.2
藍 畑 鴨 島 線	4,025.3
宮 川 内 牛 島(T)線	1,996.3
切 塚 西 麻 植(T)線	943.5
敷 地 西 麻 植(T)線	1,836.2
木 名 鴨 島 線	5,255.9
西 麻 植 下 浦 線	7,130.2
植 桜 鴨 島 線	4,463.0
牛 島 上 下 島 線	3,385.9
	30,491.4

町 内 の 国 道

路 線 名	延 長
国 道 192 号 線	7,100 ^m
国 道 318 号 線	1,694.3

水道

給水人口及び配水量

区分	給水人口		配水量			配水管延長	料金収入
	給世帯	給人口	年間総量	1日最大	1日平均		
年度					1人1日平均		
41	1,853	8,100	185,000	696	507	59,531	4,290
42	1,890	8,250	196,000	792	537	59,531	6,437
43	1,929	8,560	222,000	898	608	59,531	6,755
44	1,991	8,927	272,000	1,106	745	61,742	7,706
45	2,081	9,150	297,000	1,299	814	61,742	11,341

上水道事業計画の概要

本計画は、簡易水道未設置地域に46年度より3ヵ年計画の継続事業として起債対象事業予定額455,000千円を着工し取水井5井より1日13,500m³の揚水を行ない、将来3万人給水为目标に機械設備をし、本工事完成時点においては、既設の簡易水道と結合する予定である。

保健衛生

医療施設 (昭和46年4月)			医療関係者数 (昭和46年4月)		
区分	施設数	病床数	区分	人員	
保健所	1	0	医師	39	
公立病院	1	590	歯科医師	9	
病院	4	382	保健婦	6	
医科医院	17	87	助産婦	9	
歯科医院	8	0	看護婦	60	
助産所	13		薬剤師	30	
薬局	4		接骨師	1	
接骨院	1		はり、あんま、きゅう師	27	
はり、あんま、きゅう	27		看護婦	68	

予防接種受診者数

昭和45年度						
区分	接種別	日本脳炎	ジフテリア	百日ゼキ・ジフテリア混合	種痘	小児麻疹
対象者数		6,597	738	331	902	501
接種者		7,344	674	711	730	550
接種率(%)		111.3	91.3	228.6	80.9	109.7

日本脳炎・インフルエンザは、動員分のみ、また日本脳炎3種混合(百日ゼキ、ジフテリア、破傷風)インフルエンザは接種回数が多いため接種率が多くなっている。

結核健康診断

年次	区分	対象人員	受診者	受診率	精密検査者
43		7,500	6,251	82%	300
44		7,400	5,245	70.8	160
45		7,210	4,207	58.3	191

国民健康保険の概況

(1) 国民健康保険特別会計 (単位：千円)

区分	年度					
	44年度	構成比	45年度決算見込	構成比	46年度当初予算	
歳入	保険税	46,537	30.0	49,420	26.7	49,495
	現年度分滞納繰越金	1,488	1.0	1,370	0.7	1,500
	小計	48,025	31.0	50,790	27.4	50,995
	事務費負担金	4,499	2.9	4,847	2.6	4,876
	給付費補助金	68,041	43.9	79,166	42.7	85,000
歳出	国庫支出金	13,386	8.6	14,885	8.0	17,000
	調査普通調整付減税交付金	3,391	2.2	4,060	2.2	4,000
	小計	16,777	10.8	18,945	10.2	21,000
	助産費補助金	92	0.1	268	0.2	500
	保健婦補助金	332	0.2	387	0.2	344
	国庫支出金計	89,741	57.9	103,613	55.9	111,720
歳入	県支出金	60	0	0	0	0
	歳入元利収入	6,541	4.2	6,541	3.5	6,200
	繰越金	10,310	6.6	23,834	12.9	9,040
	その他の収入	412	0.3	660	0.3	282
	歳入合計	155,090	100.0	185,438	100.0	178,237
歳入	一般管理費	6,457	4.9	6,682	4.3	7,120
	連合会負担金	244	0.2	261	0.2	315
	その他	2,865	2.2	3,972	2.6	3,349
	小計	9,566	7.3	10,915	7.1	10,784
	歳出	療養給付費	111,717	85.1	130,447	85.2
療養費		603	0.5	888	0.6	1,000
審査支払手数料		490	0.4	550	0.4	743
助産費		290	0.2	1,200	0.8	1,500
給付費		161	0.1	180	0.1	180
歳出	葬祭費	260	0.2	300	0.2	300
	小計	113,521	86.5	133,565	87.3	157,723
	保健婦設置費	1,780	1.4	2,289	1.5	2,414
	保健衛生普及費	6	0	6	0	6
	疾病予防費	183	0.1	68	0	88
歳出	小計	1,969	1.5	2,363	1.5	2,508
	公債費	0	0	0	0	0
	預託金	6,200	4.7	6,200	4.1	6,200
	その他の支出			10	0	22
	歳出合計	131,256	100.0	153,053	100.0	178,237
歳入歳出差引残	23,834		32,385		0	
実質単年度収支額	13,524		8,551			

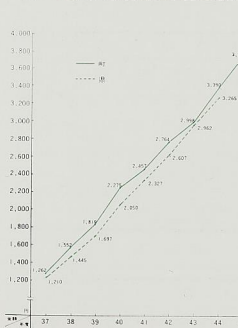
(2) 療養の給付状況

年度	診療費				療養費	
	件数	日数	費用額	1件当りの日数	件数	費用額
37	33,018	127,191	41,656,815	3.85	163	274,897
38	31,217	124,310	48,465,448	3.98	286	600,000
39	35,547	137,273	64,661,279	3.86	332	433,223
40	37,651	147,101	85,665,577	3.91	439	672,063
41	39,027	148,755	95,905,136	3.81	465	604,182
42	48,006	167,135	118,854,964	3.48	563	793,932
43	46,696	179,221	140,011,446	3.84	602	952,108
44	47,458	188,251	160,876,498	3.97	634	862,012
45	49,869	186,821	186,352,857	3.75	734	888,000

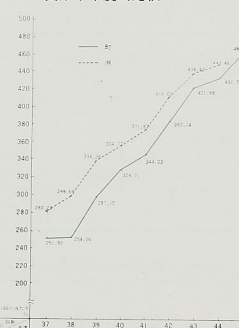
(3) 国保の給付状況 (単位：千円)

年	助産費		葬祭費		育児手当金		合計	
	件数	金額	件数	金額	件数	金額	件数	金額
41	86	172	102	204	77	92	265	468
42	130	260	138	276	100	120	368	656
43	137	274	96	192	99	119	332	585
44	140	280	127	254	124	149	391	683
45	122	908	125	250	105	126	352	1,284

(4) 1件当たり費用額年度別比較



(5) 受診率年度別比較



(6) 世帯数、被保険者数の状況

区分	年間平均世帯数	同左比率	年間平均被保険者数	同左比率
38	3,191	97	12,291	94
39	3,233	98	11,977	91
40	3,210	97	11,525	88
41	3,267	99	11,405	87
42	3,291	100	11,340	86
43	3,327	101	11,162	85
44	3,266	102	10,993	84
45	3,349	102	10,754	82

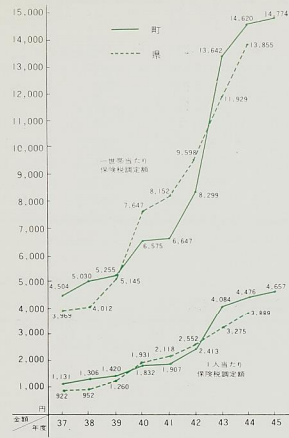
(7) 保険税の賦課徴収の状況

年度	測定額	収納額	収納率
37	14,830	13,422	90.51%
38	16,051	15,422	96.08
39	16,980	16,171	95.23
40	20,986	19,955	95.00
41	21,637	20,438	94.46
42	27,155	25,727	94.74
43	45,197	42,523	94.08
44	49,209	46,538	94.57
45	52,000	49,420	95.00

(8) 保険税賦課率及び税率の状況

区分	所得割	資産割	均等割	平等割	税率				
					所得割	資産割	均等割	平等割	
昭37	58.02	7.28	24.31	10.39	4.0/100	9.0/100	280	500	5万
38	63.52	7.23	19.97	9.28	〃	〃	〃	〃	〃
39	69.90	7.10	15.70	7.30	〃	〃	〃	〃	〃
40	64.97	5.57	19.92	9.54	3.5/100	9.0/100	400	700	〃
41	66.22	5.54	18.87	9.37	〃	〃	〃	〃	〃
42	72.62	4.19	15.35	7.84	〃	〃	〃	〃	〃
43	51.13	10.32	25.57	12.98	4.0/100	3.5/100	1,100	1,900	〃
44	50.20	9.48	27.72	12.60	〃	〃	1,400	2,100	〃
45	55.92	8.51	24.29	11.28	〃	〃	〃	〃	〃

(9) 1世帯1人当たり保険税調定額



昭和45年度月別ゴミ処理量 (単位:ト)

月別	4	5	6	7	8	9	10	11	12	1	2	3	計
焼却量	150	153	150	160	157	167	184	170	169	165	150	194	1,969
埋立量	143	143	143	143	143	143	143	143	143	143	143	143	1,716

ごみ収集車バックマスタ-3台 人員運転手3名 作業員5名
焼却場、固定炉7.5% 機械化バッチ式20% 作業員2名

国民年金

国民年金被保険者と移動 (昭和45年度 単位:人)

被保険者数	移動状況数						差引増
	強制若年		高齢計		任意		
	強	弱	増	減	増	減	
5,505	834	667	7,006	67	133	66	

年金・保険料免除被保険者数 (昭和45年度)

強制被保険者数	免除者数			免除率
	法的免除	申請免除	合計	
5,505	278	417	695	12.6%

国民年金受給状況 (昭和45年度) (拠出)

種別	区分	総数	全部支給		一部支給		全部免除		
			本人公的年金	補償関係	所得制限	他の年金選択			
母子年金		33	29	4	1	2			1
遺児年金		2	2						
障害年金		17	17						
死亡一時金		24	24						
計		76	48	4	1	2			1

年金印紙検認の状況 (昭和45年 単位:円)

印紙収入	現金収入				合計
	検認保険料	過年度保険料	前納保険料	追納保険料	
29,653,310	3,649,650	323,820	781,050	34,407,830	

社会福祉

生活保護の状況

区分	昭和44年度				昭和45年度			
	保護者数		保護費年額	保護者数		保護費年額		
	世帯	人員		世帯	人員			
生活扶助	4,943	21,778	4,456	24,284				
医療扶助	3,064	53,548	2,633	61,867				
教育扶助	2,890	748	2,715	695				
住宅扶助	1,810	1,871	1,930	2,433				
その他	22	788	22	671				

保護費と保護世帯のうき

区分	年次				
	41	42	43	44	45
保護費(円)	46,159	58,409	74,782	78,733	89,950
保護世帯(戸)	2,460	2,777	3,110	2,890	2,715

社会福祉施設 (昭和46年4月1日)

名称	設立区分	職員数	収容定員
中央保育所	公立	10	90
鴨島東保育所	〃	8	60
鴨島西保育所	〃	7	60
ひかり幼児保育所	私立	8	30

教育・文化

児童数の推移 (小学校)

性別	年度						
	35	40	41	42	43	44	45
男	1,768	1,262	1,199	1,127	1,093	1,068	1,050
女	1,706	1,189	1,129	1,093	1,039	998	974
計	3,474	2,451	2,328	2,220	2,132	2,066	2,024

生徒数の推移 (中学校)

性別	年度						
	35	40	41	42	43	44	45
男	828	789	754	744	688	655	596
女	840	737	702	657	637	599	565
計	1,668	1,526	1,456	1,401	1,325	1,254	1,161

高等学校 (昭和46年4月)

学校名	教員数	学級数	生徒数			転入生徒数	
			男	女	計	転出生徒	転入生徒
県立鴨島商業高等学校	51	21	385	544	929	1	3

中学校 (昭和46年5月1日現在)

学校名	教員数	学級数	生徒数			転入生徒数	
			男	女	計	転出生徒	転入生徒
第一中学校	40	22	413	385	798	7	7
東中学校	20	10	202	176	378	2	3
計	60	32	615	561	1,176	9	10

公民館一覧

名称	所在地	名称	所在地
鴨島町公民館	鴨島町鴨島甲42	飯尾敷地公民館(分館)	鴨島町飯尾7
牛島公民館(分館)	〃 牛島865~1	西麻植公民館(〃)	〃 西麻植馬堂85~2
森山公民館(〃)	〃 山路1086	知恵島公民館(〃)	〃 知恵島781

小学校 (昭和46年5月1日現在)

学校名	教員数	学級数	児童数			転入学児童数	
			男	女	計	転出児童	転入児童
上浦小学校	8	6	72	82	154	1	8
牛島小学校	9	7	110	113	223	2	4
森山小学校	11	7	129	103	232	7	1
鴨島小学校	28	21	404	388	792	22	15
飯尾小学校	13	11	144	113	257	7	11
西麻植小学校	11	7	122	118	240	1	4
知恵島小学校	9	6	58	64	122	2	0
計	89	65	1,039	981	2,020	42	43

幼稚園 (昭和46年5月1日現在)

幼稚園名	教員数	学級数	園児数			転入園児数	
			男	女	計	転出園児	転入園児
上浦幼稚園	2	2	20	16	36		
牛島幼稚園	2	2	36	34	70		
森山幼稚園	2	2	39	26	65		
鴨島幼稚園	4	4	84	74	158		
飯尾幼稚園	2	2	32	23	55		
敷地幼稚園	2	2	35	38	73		
西麻植幼稚園	2	2	21	17	38		
知恵島幼稚園	2	2	21	17	38		
計	16	16	267	228	495		

読書グループ (昭和45年)

地域	グループ数	人員		
		男	女	計
鴨島	21	212	472	684
牛島	14	107	232	339
森山	3	29	63	92
西尾	14	90	153	243
知恵島	2	3	7	10
計	54	441	927	1,368

公民館の利用状況 (昭和45年度)

学級・教室	回数	参加者	学級・教室	回数	参加者
青年学級	31	720	剣舞教室	42	490
婦人学級	45	1,207	詩吟教室	40	822
老人学級	20	470	パレー教室	45	507
未亡人学級	6	170	寝具展示会	12	1,600
生活学校	4	125	将棋クラブ	7	160
舞踊教室	50	602	その他の会議	182	5,248
拳法教室	75	710	計	559	12,831

文化財

指定種別	名称	所在地	所有または管理	指定年月日	指定種別	名称	所在地	所有または管理	指定年月日
国像	釈迦如来坐像	飯尾	藤井寺・福留洋宗	明44.8.9	県史跡	河辺寺跡	敷地	鴨島町	昭40.3.5
県天然記念物	江川水温異常現象	西麻植	工藤肇助	昭29.8.6	〃工芸	金胎両界五瓶	飯尾	持福寺・麻植尊	昭42.7.7
〃	壇の大クス	森藤	町教育委員会	昭40.3.5	〃絵画	十六善神像	山路	玉林寺・小川月船	昭41.7.7
〃	玉林寺のモッコク	山路	玉林寺・小川月船	昭40.3.5					

青少年育成

昭和45年度青少年相談受理状況

区分	行為別	非行に關して										生活に關して						合計								
		粗悪行為	家出	怠学	怠業	物品所持	金銭浪費	性交渉	喫煙	不良交友	健全交友	外遊	盗み	その他	小計	ついでに	家庭内		身上相談	進路相談	障害	その他	小計			
対象青少年	未就学児童			14											4	18	2(1)	1(1)						3(2)	21(2)	
	小学校学生	3(1)	12(4)												5(1)	6(1)	36(11)	16(6)						1	65(18)	
	中学校学生	6(3)	5				2	4(4)	2	6	2				2	2	10(5)	10(1)					1	29(7)	28(6)	
	高等学校学生その他							2(2)	1(1)						2(2)	1	3	21(10)					1	21(10)		
その他有職者																								1	3(1)	
無職者																									1	3(1)
計		15(9)	31(4)	5		2	7(5)	7(1)	6(5)	8	4(2)	10(1)	10(1)	105(28)	18(7)	7(1)	1	2(1)	4		1	1	33(9)	138(37)		

() は女子の数

昭和45年度青少年補導状況

区分	行為別	凶器携帯	乱暴	けんか	たかり	家出	怠学	怠業	持物持出品	金銭乱費	いふたすら女	交不純異遊性	飲酒	喫煙	不良交友	加不良盟団	は盛りかい場	健全交友	夜遊び	交通関係	その他	計					
																							対象青少年	未就学児童			
	小学校学生																							7	30(7)		
	中学校学生						15						2(1)										42	17(2)	16	144(4)	
	高等学校学生																						5		6		
	その他有職者						6																4	2(2)	5(4)	4	23(6)
	無職者																						1	95	2	12	29
	計						49	24				2(1)	2	174	17(7)		44(4)	81(1)		24(4)	22		4(2)	2	441(18)		

() は女子の数

刑法犯別青少年犯罪数

年	罪	犯罪数										計							
		窃盗	暴行	傷害	脅迫	強姦	不法監禁	わいせつ	横領	住居侵入	往來妨害		器物損壊	放火	失火	公文書偽造	とばく	失業者死亡	職務上傷害
44	人数%	24	3			1	2			2	1	4	1				10		48
45	人数%	28	2			1	1			2	1	4	1			5	1	39	
	増減	+4	-1			0	-1			-2	-1	-4	-1			-5	+1	-9	

年齢別青少年刑法犯数

年別	年齢別青少年刑法犯数			
	14歳未満	14歳以上16歳未満	16歳以上18歳未満	18歳以上20歳未満
44	4	14	8	22
45	8	8	7	16

運輸・通信・電気

国鉄乗降客数 (昭和45年)

区分	乗客数	降客数	計
鴨島駅	1,436,722	1,450,259	2,886,981
牛島駅	289,679	289,559	579,238
西麻植駅	172,253	169,883	342,136
合計	1,898,654	1,909,701	3,808,355

郵便事業施設

普通局	1
特定局(集配)	0
〃(無集配)	4
簡易郵便局	1
差出箱数	49
切手売りさばき所	44

電灯契約口数、灯数 (昭和45年)

区分	契約口数	契約KW数
定額電灯	347	—
従量電灯	6,359	—
大口電灯	309	1,714
その他	75	—
計	7,090	1,714

郵便物集配状況 (昭和45年)

種別	集配別	普通	速達	書留・その他	計
通常郵便	引配	912,144	17,904	26,478	956,526
	受達	1,168,000	25,123	46,703	1,239,826
小包郵便	引配	15,622	2,293	2,474	20,429
	受達	21,833	1,314	4,095	27,242
年賀郵便	引配	336,015	—	—	336,015
	受達	376,426	—	—	376,426
外国郵便	引配	30	1,117	1	1,148
	受達	1,800	1,314	15	3,129
計	引配	1,263,851	21,314	28,953	1,314,118
	受達	1,568,059	27,751	50,813	1,646,623

電話加入調べ (単位台)

年	一般	公衆	有線放送	計
41	1,178	51	2,570	3,799
42	1,249	54	2,711	4,014
43	1,366	57	2,906	4,329
44	1,488	67	3,039	4,594
45	1,492	78	3,134	4,704
46	1,696	92	3,188	4,976

電力、契約口数及び契約KW (昭和45年)

区分	契約口数	契約KW数
業務量電力	11	1,015
小口電力(低)	669	3,736
〃(高)	15	1,173
大口電力	2	2,550
要事用電力	822	1,421
その他	715	1,704
計	2,234	11,599

電灯、電力使用状況 (昭和45年4月~46年3月)

区分	電灯	電力
口数	83,540	108,988
KW数(KW)	—	—
使用数(KWH)	10,184,172	31,274,720
料金(千円)	123,594	251,144

テレビ台数 (昭和46年1月31日現在)

普通	カラ	計
3,795	916	4,711

消 防

原因別火災発生状況 (昭和45年度)

原 因	件 数
焼却炉のとび火	1
自動車のガソリン引火によるとび火	1
重油バーナー過熱	1
カトリ線香による失火	1
かまどの残火	1
その他の他	2
合 計	7

火災による損害

年	発生件数	建 物				その他	損 害		
		全焼	半焼	部分焼	山林		焼失面積	死傷人員	物 件
40	8	2	2	1	2	1	建物山林 320㎡ 102a	死亡負傷 1	4,700 52
41	4	1	2		1		建物山林 312㎡ 60a	死亡負傷 1	2,200 120
42	5		2		3		建物山林 232㎡ 532a	死亡負傷 3	830 600
43	5	3			2		建物山林 213㎡ 22a	死亡負傷 1	6,550 130
44	5	2	1		2		建物山林 1,155㎡ 47a	死亡負傷 1	33,320 302
45	7	2	3		2		建物山林 202㎡ 30a	死亡負傷 1	5,120 240

消防ポンプ保有状況 (昭和46年4月1日現在)

区 分	消防自動車	消防ポンプ自動車	積載用ポンプ自動車	手動ポンプ	小型動力ポンプ	二輪車救急車	急行車	ハンコつき消防車	計
消 防 署	2								2
消 防 団	6	1			22				29

工 業

工業分類別事業所数、従業員数、出荷額

工業分類別	昭和41年		昭和44年	
	事業所数	従業員数	事業所数	従業員数
食糧品製造業	32	326	31	324
繊維工業	7	553	6	542
衣服その他の繊維製品製造業	4	200	2	×
木材、木製品製造業	11	109	11	97
家具、装備品製造業	5	51	6	79
パルプ紙、紙加工品製造業	2	47	2	×
出版、印刷関連産業	3	27	3	29
化学工業	—	—	—	—
石油製品、石炭製品製造業	—	—	—	—
ゴム製品製造業	—	—	1	×
皮革、同製品製造業	—	—	1	×
窯業、土石製品製造業	9	38	9	37
鉄鋼製造業	—	—	2	×
非鉄金属製造業	—	—	—	—
金属製品製造業	6	57	3	43
機械製造業	5	74	3	29
電気機械器具製造業	—	—	—	—
輸送用機械器具製造業	—	—	—	—
その他の製造業	5	24	5	23
計	89	1,506	85	1,456

(工業統計調査結果による)

商 業

商業統計調査 (単位 千円)

産業中分類	商店数	従事者数	年間販売額	産業中分類	商店数	従事者数	年間販売額
(卸売業計)	39	165	1,072,650	代理商、仲立業			
衣服、身のまわり品卸売業				(小売業計)	6181	2,344,810	
農畜産物、水産物卸売業				各種商品小売業	3		
食料、飲料卸売業				織物、衣服、身のまわり品小売業	68		
医薬品、化粧品卸売業				飲食料品小売業	212		
化学製品卸売業				自転車、荷車小売業	30		
鋳物金属材料卸売業				家具、建具、什器小売業	48		
機械器具卸売業				その他の小売業	170		
建築材料卸売業				飲食店	87	219	142,080
家具建具什器卸売業							
その他の卸売業				合 計	657	1,466	3,559,540

(昭和43年商業統計調査結果による)

農 業

主要農産物生産状況 (昭和45年2月1日)

農作物名	栽 培		販売農家数
	戸 数	面 積	
米	2,105	71,075 ^a	1,349 ^戸
麦	1,210	23,804	1,090
かんだい	350	1,100	27
いんげん	1,625	8,432	390
きゅうり	957	2,130	145
ナス	1,100	271	27
その他の野菜	2,215	13,519	922
飼料作物	1,080	16,130	×
温州みかん	123	2,332	×
その他の果樹	326	3,142	×
たばこ	64	2,752	64
その他の花き	6	60	6
計		144,747	

経営規模別農家数 (昭和45年2月1日)

区 分	30a未満	30a~50a未満	50a~70a未満	70a~1ha未満	1ha~1.5ha未満	1.5ha~2ha未満	2ha~2.5ha未満	2.5ha以上	計
農家数	786	488	369	321	208	37	5	1	2,215
構成比	35.4	22.0	16.7	14.5	9.4	1.7	0.2	0.1	100

農林業センサスによる

稲作転換状況

地 域 名	計画戸数	筆数	総面積	野 菜										その他						
				休 耕	寄 託	里 芋	キュウリ	白ウリ	大根	人参	その他	ナンバソルゴ	その他		苗木	園地	大豆	たばこ	その他	
鴨 島	146	320	3,296.8	1,232.6	41.7	673.7	89.2	45.2	41.8	—	441.8	66.4	28.1	211.2	35.4	118.9	196.5	—	55.9	18.4
牛 島	287	544	4,889.4	581.5	34.1	1,568.0	346.1	128.7	61.2	17.0	402.6	357.0	83.1	933.9	88.4	61.7	155.9	52.2	4.0	14.0
山 尾	197	433	3,448.0	684.6	10.3	493.3	369.7	13.0	15.8	23.7	361.7	180.6	68.6	634.8	130.8	270.8	119.3	—	56.3	14.7
西 尾	190	369	2,714.1	831.2	23.1	369.7	43.1	2.0	—	4.5	291.5	150.8	36.1	462.6	80.4	65.0	318.6	—	4.0	31.5
知 恵 島	117	256	2,643.5	97.4	18.5	778.1	209.2	197.5	47.4	45.9	659.1	9.7	18.5	201.2	85.4	50.3	117.3	93.0	15.0	—
計	937	1,922	16,991.8	3,427.3	127.7	3,882.8	1,057.3	386.4	166.2	91.1	2,156.7	764.5	234.4	2,443.7	420.4	566.7	907.6	145.2	135.2	78.6

農地の異動状況 (昭和45年度)

農 地 法	内 容	件 数	面 積
3	農地の権利移動	181	221,340 ^a
4	自分の農地の転用	120	68,621
5	権利移動による転用	213	123,203
20	小作地の解約	23	12,813
計	農地の一部生前贈与	537	425,977
		17	86,388

主要家畜の飼育状況 (昭和45年2月1日)

家 畜 名	飼 育	
	農 家	頭 羽 数
肉 用 牛	142	194
乳 牛	688	3,020
豚	89	1,676
にわとり	245	23,469
鶏 卵	9	16,000
プ ロ イ ラ ー	1,173	44,359

農産物販売金額別農家数 (昭和45年2月1日)

区 分	5万円未満	5~20万円未満	20~30万円未満	30~70万円未満	70~100万円未満	100~150万円未満	150~200万円未満	200~300万円未満	300~500万円未満	500万円以上	計
農家数	839	493	359	192	127	125	51	24	4	1	2,215
構成比(%)	37.9	22.3	16.2	8.7	5.7	5.6	2.3	1.1	0.1	0.1	100

農林業センサスによる

労働

中学・高等学校卒業生の地域別就職先

昭和45年(単位 人)

地域別 区分	鴨島町内	県内 (町内除く)	関西地方	その他
中学校	30	135	90	26
高等学校	28	268	269	66
計	58	403	359	92

職業紹介の状況

昭和45年(単位 人)

求職者数	求人数	紹介数	就職数
3,480	2,409	2,052	1,617

(鴨島公共職業安定所管内調べ)

失業保険支給の状況

(単位 人, 千円)

区分	1	2	3	4	5	6	7	8	9	10	11	12	計
支給資格決定者数	127	117	105	465	512	367	193	135	156	92	73	61	2,403
支給終了者数	66	38	40	45	31	36	156	239	318	119	91	74	1,153
支給者実人員	480	421	460	588	972	1,282	1,485	1,199	939	729	606	492	9,653
再就職者数	25	33	64	46	38	36	256	125	81	45	33	30	812
失業保険金支給額	9,476	7,357	8,506	9,826	17,923	32,603	36,923	28,163	26,342	17,373	13,660	11,647	219,799

町内主要官公庁学校一覧


名称	所在地	電話番号	名称	所在地	電話番号	名称	所在地	電話番号
(農 林 省)			(公 共 団 体 関 係)			(学 校 関 係)		
中国・四国農政局麻植開拓建設事業所川島支所	敷地	4-1263	日本専売公社徳島地方局鴨島出張所	西麻植	4-2415	飯尾敷地小学校	飯尾	4-2527
農林省徳島食糧事務所鴨島出張所	鴨島	4-2226	鴨島電報電話局	鴨島	4-1144	鴨島小学校	鴨島	4-2737
農林省徳島統計調査事務所麻植出張所	鴨島	4-2444	農地開発機械公社麻植地区現場事務所	鴨島	4-1435	西麻植小学校	西麻植	4-2622
(郵 政 省)			牛島駅	牛島	4-2014	知恵島小学校	知恵島	4-2329
牛島郵便局	牛島	4-1900	鴨島駅	鴨島	4-2239	中島小学校	牛島	4-2019
鴨島本町郵便局	鴨島	4-1903	西麻植駅	西麻植	4-2628	森山小学校	山路	4-2205
鴨島郵便局			(警 察)			上浦小学校	上浦	4-2009
庶務会計係		4-2250	鴨島町飯尾警察官駐在所	敷地	4-2883	鴨島第一中学校	鴨島	4-2449
郵便係	本郷	4-2042	鴨島町麻植塚警察官駐在所	麻植塚	4-1409	鴨島東中学校	麻植塚	4-2034
貯金保険係		4-2066	鴨島町警察官派出所	上下島	4-2331	鴨島商業高等学校	喜来	4-2117
西尾郵便局	敷地	4-1902	鴨島町上浦警察官駐在所	上浦	4-2881	(町 関 係)		
森山郵便局	山路	4-1901	鴨島町中島警察官駐在所	中島	4-1247	鴨島町役場	鴨島	4-2111
(労 働 省)			(県 関 係)			鴨島町公民館	鴨島	4-2248
鴨島公共職業安定所	鴨島	4-2166	徳島県鴨島牛乳検査所	麻植塚	4-1358	鴨島町児童館	鴨島	4-2379
(厚 生 省)			徳島県鴨島家畜保健衛生所	麻植塚	4-2029	鴨島町青少年補導センター	鴨島	4-2248
国立徳島療養所	敷地	4-2161	徳島県蚕業試験場	鴨島	4-2217	鴨島町中央保育所	鴨島	4-2356
			徳島県藻類検査所	鴨島	4-2276	鴨島町西保育所	西麻植	4-1256
			徳島県立鴨島技能専門学校	鴨島	4-2359	鴨島町東保育所	牛島	4-1255
			鴨島保健所	鴨島	4-1114	鴨島町町民体育館	鴨島	4-1701

昭和46年7月1日発行

鴨島町勢要覧(昭和46年版)

発行 徳島県鴨島町
電話(08832)4-2111番(代)
編集 鴨島町秘書企画課

印刷 株式会社出版(徳島・串町1)





徳島県鴨島町



T25