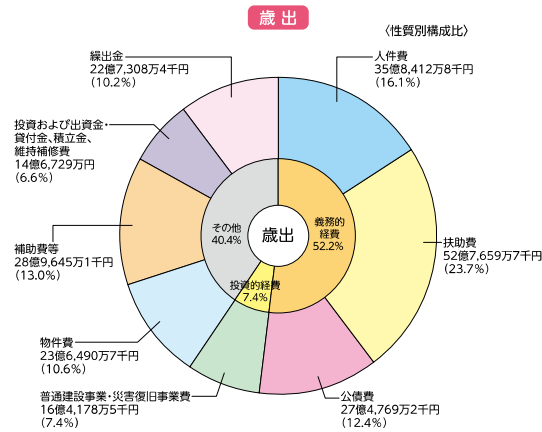


# 歳出 222億5,193万4千円

前年度比 29.9億円減  
【11.8%減】



## 主な増減

- **扶助費 8.4億円増**  
→住民税非課税世帯等臨時特別給付金や子育て世帯への臨時特別給付金などによる増
- **補助費等 42.7億円減**  
→特別定額給付金の終了や阿北環境整備組合を脱退したことなどによる減
- **普通建設事業費 2.7億円減**  
→防災備蓄センターや中山間地域交流拠点「たねのや」の建設終了などによる減

# 令和3年度 決算報告

一般会計および特別会計の収支はすべて黒字となり、「地方公共団体の財政の健全化に関する法律」に基づく、健全化判断比率と資金不足比率は、すべて基準以下となりました。

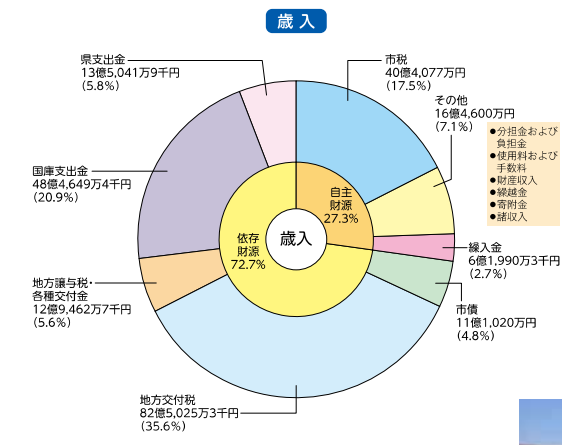
## 一般会計

令和3年度一般会計の決算額は、歳入総額231億5,866万6千円、歳出総額222億5,193万4千円となり、令和4年度への繰越事業に充てる8,668万5千円を差し引き、実質収支額は8億2,004万7千円の黒字となりました。



# 歳入 231億5,866万6千円

前年度比 30.0億円減  
【11.5%減】



## 主な増減

- **地方交付税 6.2億円増**  
→国の臨時経済対策費や臨時財政対策債償還基金費創設などによる普通交付税の増
- **国庫支出金 27.7億円減**  
→特別定額給付金の終了や新型コロナウイルス感染症に関する交付金などの減
- **繰入金 4.2億円減**  
→鴨島中央浄化センターや防災備蓄センターなどの整備終了に伴う基金繰入金金の減

## 家計簿にたとえると

※市の財政状況をよりわかりやすくお伝えするため、令和3年度の一般会計決算を家計簿にたとえてみました。ここでは、令和3年度一般会計決算額を約1/10,000にして計算しています。

収入			
区分	金額 (円)	構成比 (%)	対応する決算
給料	405,000	17.5	市税
パート収入	29,000	1.2	使用料・手数料、分担金
雑収入	25,000	1.1	寄附金、諸収入
資産の売り払いなど	18,000	0.8	財産収入
前年からの繰越金	92,000	4.0	繰越金
預金の取り崩しなど	62,000	2.7	繰入金
親からの仕送り	1,574,000	67.9	地方交付税、国・県支出金、地方譲与税など
銀行からの借入	111,000	4.8	市債
合計	2,316,000	100.0	

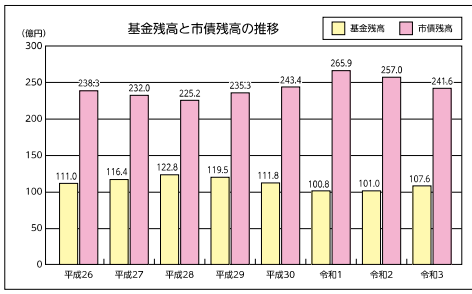
支出			
区分	金額 (円)	構成比 (%)	対応する決算
生活費	594,000	26.7	人件費、物件費
ローン返済	275,000	12.4	公債費
家の増改築など	164,000	7.4	投資的経費
家や車の維持修繕	5,000	0.2	維持補修費
子どもへの仕送り	227,000	10.2	繰出金
自治会費、加入組合費など	290,000	13.0	補助費など
医療・介護・教育費	528,000	23.7	扶助費
雑支出	17,000	0.8	投資および出資金・貸付金
定期預金	125,000	5.6	積立金
合計	2,225,000	100.0	

# 借金と貯金



市債発行額の抑制に努めたことや繰上償還を行った結果、市債残高は前年度と比べて15.4億円減少し、241.6億円となりました。

また、特定事業の実施や財源不足に使用する基金は、環境施設整備基金を4.8億円積立、減債基金を1.6億円積立などを行った結果、基金残高は前年度と比べて6.6億円増加し、107.6億円となりました。



## 令和3年度 ピックアップ事業



山瀬小学校屋内運動場改築事業  
3億6,175万8千円



都市再生整備事業 (鴨島駅前ロータリー)  
1億5,596万3千円



プレミアム商品券  
発行事業  
1億6,171万2千円



子どもはぐくみ  
医療費助成事業  
1億1,994万7千円  
(拡充分: 598万1千円)