

吉野川市立図書館

オンライン予約手順書

2022年3月1日

目次

1. インターネット予約申し込み、蔵書検索画面表示	P3
2. 初めにすること(パスワードの変更)	P4
3. 初めにすること(メールアドレス登録)	P5
4. ログイン方法	P6
5. 本の検索	P7
6. 本の予約	P8
7. 貸出、予約状況の確認	P11

1. インターネット予約申し込み、蔵書検索画面表示

1. インターネット予約の申し込み

インターネット予約をしたい人は、図書館のカウンターから申し込みをしてください。

2. 申し込みをするとパスワードが発行されます。

パスワードが印刷された用紙をお渡しします。

3. パソコンのブラウザから以下の URL を入力してください。

<https://ilisod001.apse1.jp/yoshinogawalibrary/wopc/pc/pages/TopPage.jsp>

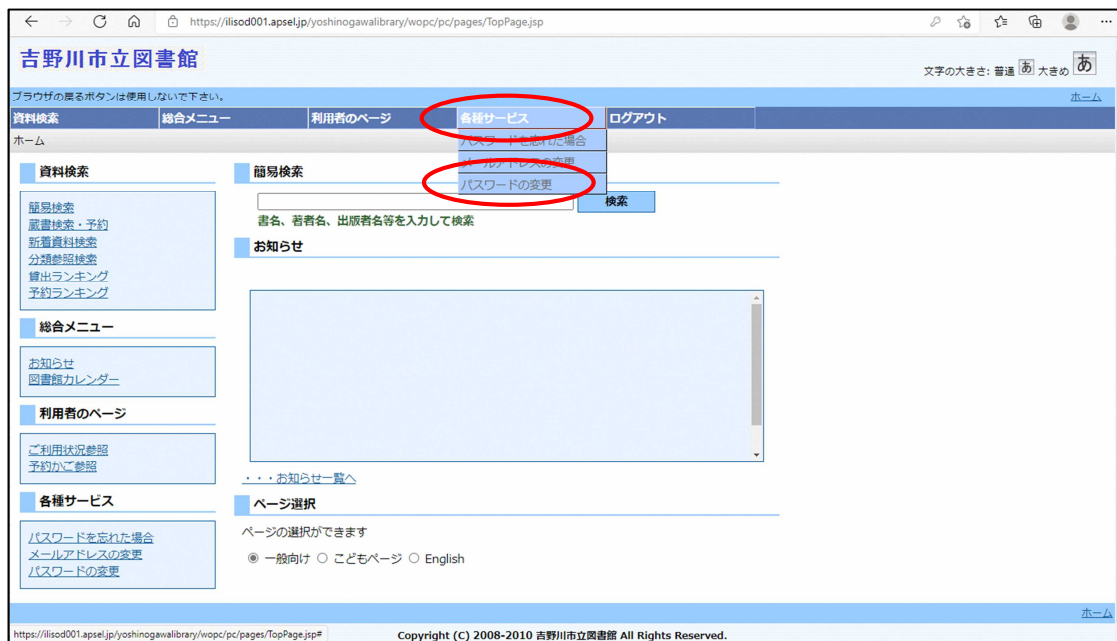
4. 蔵書検索画面が表示されます。(この画面から予約を申し込むことができます。)



2. 初めにすること(パスワードの変更)

※ 申し込み時にお渡ししたパスワードは、変更することをおすすめします。

1. 「各種サービス」から「パスワードの変更」をクリックします。



2. 各項目を入力し「変更」ボタンをクリックします。

パスワードは6文字以上で入力してください。

The screenshot shows the 'パスワード変更' (Change Password) page. The form requires the following information:

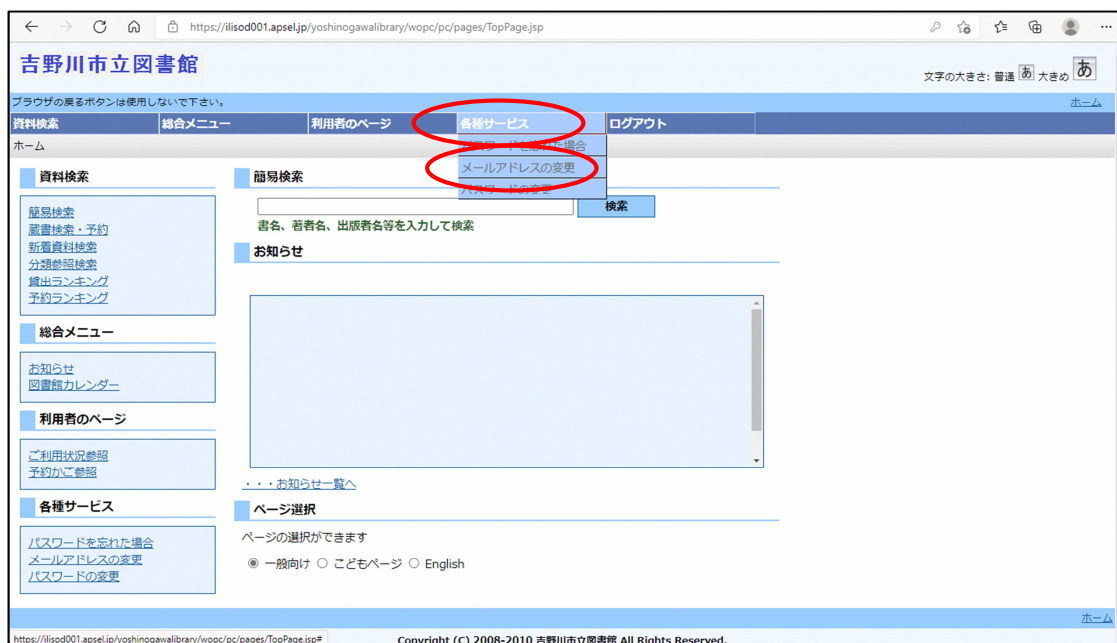
項目	入力内容
利用者カードの番号	利用者カードに記載されている番号を入力してください
現パスワード	現在のパスワードを入力してください(半角英数字)
新パスワード	変更したいパスワードを入力してください(半角英数字)
新パスワード(確認)	もう一度、変更後のパスワードを入力してください(半角英数字)

Buttons: 変更 (Change), クリア (Clear)

3. 初めにすること(メールアドレス登録)

※ インターネット予約をする場合は、メールアドレスの登録が必要です。

1. 「各種サービス」から「メールアドレスの変更」をクリックします。



2. 各項目を入力し「変更」ボタンをクリックします。



4. ログイン方法

※ 予約を申し込む場合は、ログインしてください。

1. 「ログイン」をクリックします。



2. 「利用者カードの番号」「パスワード」を入力し、「ログイン」ボタンをクリックします。

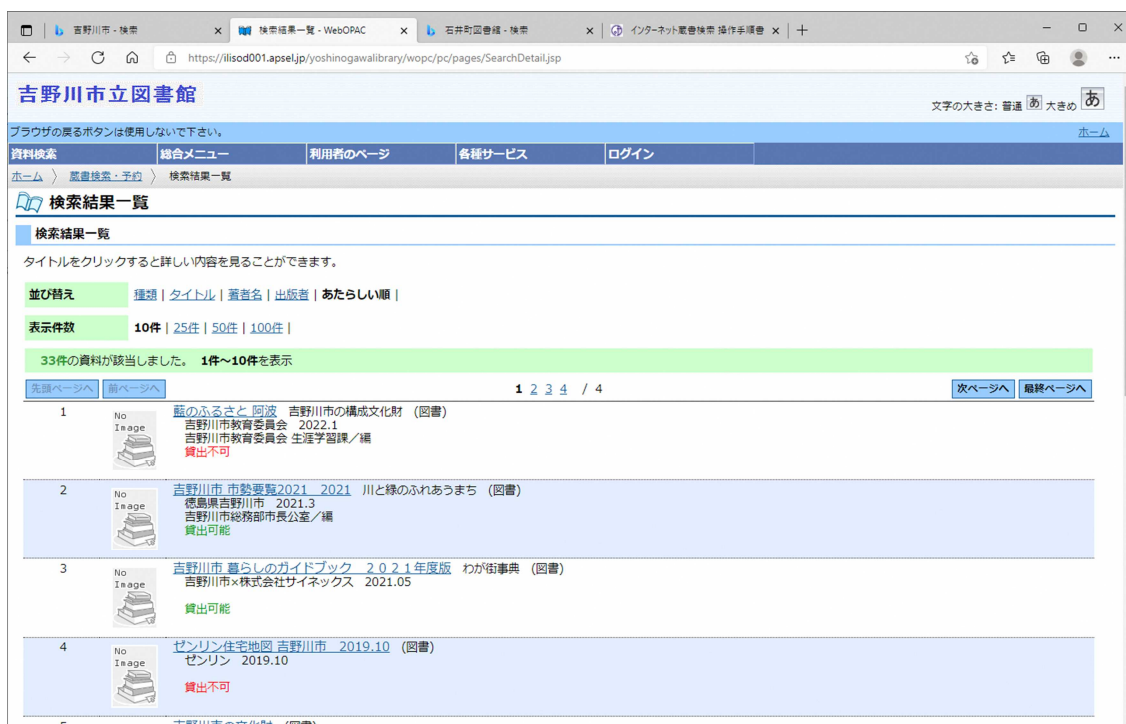


5. 本の検索

1. 検索したい文字(書名、著者名、出版者名等)を入力して「検索」ボタンをクリックします。
(詳しく検索したい場合は、「蔵書検索・予約」画面を開いて検索してください。)



2. 検索結果が表示されます。
本をクリックすると、本の詳細画面が表示されます。



6. 本の予約

※ 雑誌、DVD、CD 等は予約かごに入りますが予約できません。本のみ予約できます。

1. 本の詳細画面から、「予約かごに入れる」ボタンをクリックします。

吉野川市立図書館

2/33件 前の資料 次の資料

選択した資料の詳細

書名	吉野川市 市勢要覧2021
巻次	2021
副書名	川と緑のふれあうまち
著者名	吉野川市総務部市長公室／編
出版者	徳島県吉野川市
出版年	2021.3

資料の状況

蔵書数	2冊	貸出可能数	2冊	貸出数	0冊	予約件数	0件
-----	----	-------	----	-----	----	------	----

館	場所	請求記号	資料コード	禁帯区分	状態
川島	寄贈新刊	T/318/3/	42110216797	帯出可	貸出可
山川	一般郷土	T/318/3/吉野川市	43110756993	帯出可	貸出可

詳細情報

2. 予約かごに入れた本が表示されます。

吉野川市立図書館

予約かご参照

予約かご参照画面

カテゴリの管理はこちら

並び替え 登録日 | 種類 | タイトル | 著者名 |

表示件数 10件 | 25件 | 50件 | 100件 |

予約かごの資料一覧

予約をする場合は、資料を選択して[選択した資料を予約]のボタンを押してください。
予約かごから削除する場合は、[選択した資料を削除]のボタンを押してください。
表示中のカテゴリを変更すると、資料の選択は解除されます。

カテゴリ:

全ての資料を選択 全ての資料の選択を解除

1 / 1

選択する	タイトル	登録日
1 <input type="checkbox"/>	吉野川市 暮らしのガイドブック 2021年度版 わが街事典 (図書) 吉野川市×株式会社サイネックス 2021.05 貸出可能 カテゴリ: <input type="text"/> 修正する メモを書く	2022/02/25
2 <input type="checkbox"/>	吉野川市 市勢要覧2021_2021 川と緑のふれあうまち (図書) 徳島県吉野川市 2021.3 吉野川市総務部市長公室／編 貸出可能 カテゴリ: <input type="text"/> 修正する メモを書く	2022/02/25

1 / 1

全ての資料を選択 全ての資料の選択を解除

選択した資料を予約 選択した資料を削除

6. 本の予約

3. 予約したい本にチェックを入れ、「選択した資料を予約」ボタンをクリックします。

吉野川市立図書館

ブラウザの戻るボタンは使用しないで下さい。

資料検索 | 総合メニュー | 利用者のページ | 各種サービス | ログアウト

ホーム > 図書検索・予約 > 検索結果一覧 > 検索結果詳細 > 予約かご参照

予約かご参照

予約かご参照画面

カテゴリの管理はこちら

並び替え: 登録日 | 種類 | タイトル | 著者名 |

表示件数: 10件 | 25件 | 50件 | 100件 |

予約かごの資料一覧

予約をする場合は、資料を選択して[選択した資料を予約]のボタンを押してください。
予約かごから削除する場合は、[選択した資料を削除]のボタンを押してください。
表示中のカテゴリを変更すると、資料の選択は解除されます。

カテゴリ: [-]

全ての資料を選択 | 全ての資料の選択を解除

先頭ページへ | 前ページへ | 1 / 1 | 次ページへ | 最終ページへ

選択する	タイトル	登録日
1 <input checked="" type="checkbox"/>	吉野川市暮らしのガイドブック 2021年度版 わが街事典 (図書) 吉野川市×株式会社サイネックス 2021.05 貸出可能	2022/02/25
2 <input type="checkbox"/>	吉野川市市勢要覧2021 2021 川と緑のふれあうまち (図書) 徳島県吉野川市 2021.3 吉野川市総務部市長公室／編 貸出可能	2022/02/25

先頭ページへ | 前ページへ | 1 / 1 | 次ページへ | 最終ページへ

全ての資料を選択 | 全ての資料の選択を解除

選択した資料を予約 | 選択した資料を削除

4. 予約画面が表示されます。「連絡方法」「受取館」を選択し、「予約」ボタンをクリックします。

吉野川市立図書館

ブラウザの戻るボタンは使用しないで下さい。

資料検索 | 総合メニュー | 利用者のページ | 各種サービス | ログアウト

ホーム > 図書検索・予約 > 検索結果一覧 > 検索結果詳細 > 予約かご参照 > 予約登録

予約登録

新しく予約に追加される資料一覧

貸出中、既に予約中の資料がある場合は、文字の色が赤色で表示されます。

タイトル	予約中止
吉野川市暮らしのガイドブック 2021年度版 わが街事典 (図書) 吉野川市×株式会社サイネックス 2021.05 貸出可能	予約中止

情報を入力して[予約]ボタンを押してください。

連絡方法: メール連絡
受取館: 晴島

予約 | クリア

予約済の資料一覧

POWERED BY Google

6. 本の予約

5. 予約確認画面が表示されます。「送信」ボタンをクリックします。

※「送信」ボタンをクリックするまで予約の申し込みは完了していません。

The screenshot shows the '予約確認' (Reservation Confirmation) page of the Yoshinogawa City Library. The page title is '吉野川市立図書館' (Yoshinogawa City Library). The URL is 'https://ilisd001.apse.jp/yoshinogawalibrary/wopc/pc/pages/ReserveRegist.jsp'. The page contains a table of reservation details and a form for reservation information.

予約資料一覧	
No	タイトル
1	吉野川市 暮らしのガイドブック 2021年度版 わが街事典 (図書) 吉野川市×株式会社サイネックス 2021.05 貸出可能

予約情報

利用者カードの番号	
連絡方法	メール連絡
受取館	観島

送信 戻る

6. 予約受付画面が表示されます。「戻る」ボタンで元の画面に戻ります。

The screenshot shows the '予約受付' (Reservation Confirmation) page of the Yoshinogawa City Library. The page title is '吉野川市立図書館' (Yoshinogawa City Library). The URL is 'https://ilisd001.apse.jp/yoshinogawalibrary/wopc/pc/pages/ReserveConfirm.jsp'. The page contains a table of reservation details and a form for reservation information.

予約資料一覧	
No	タイトル
1	吉野川市 暮らしのガイドブック 2021年度版 わが街事典 (図書) 吉野川市×株式会社サイネックス 2021.05 貸出可能

予約情報

利用者カードの番号	
連絡方法	メール連絡
受取館	観島

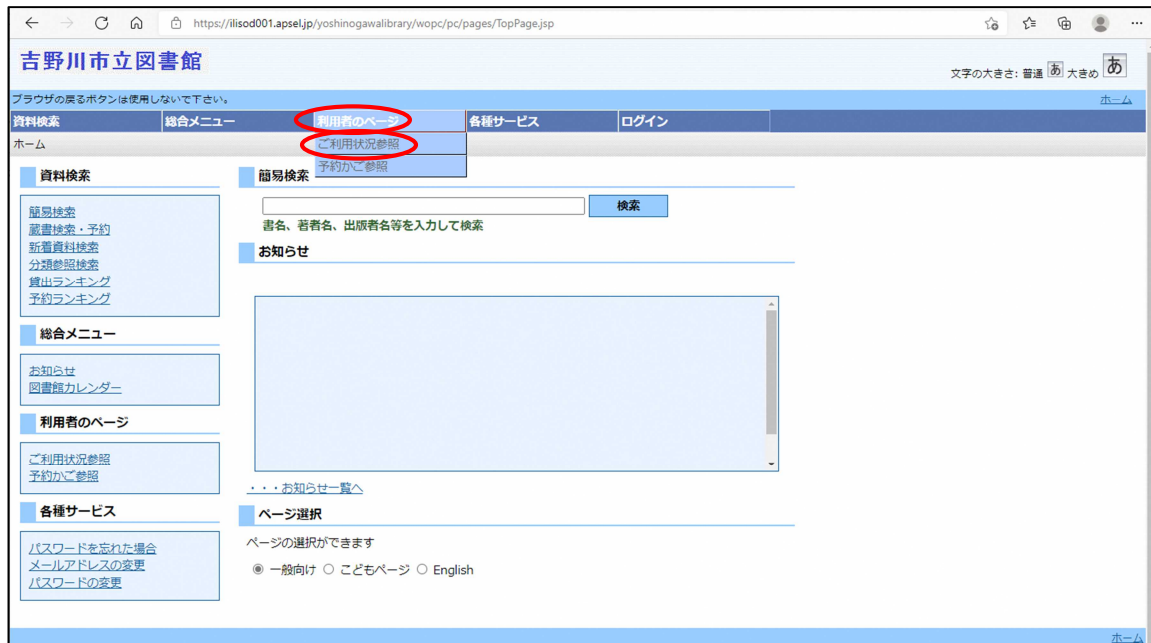
戻る

7. 図書館から予約受付の結果をメールでお知らせします。

8. 本の貸し出し準備ができましたらメールでお知らせします。

7. 貸出、予約状況の確認

1. 「利用者のページ」から「ご利用状況参照」ボタンをクリックします。



2. 現在、借りている本と、予約している本の一覧が表示されます。

