

# 財政見通し

令和5年度～令和14年度

令和5年2月

総務部財政課

# 目 次

1 試算条件	・・・・・・・・	1 ページ
2 決算額（決算見込額）の推移（平成27年度～令和4年度）	・・・・・・・・	3 ページ
3 今後の財政見通し（令和5年度～令和14年度）	・・・・・・・・	4 ページ
4 財政指標の推移	・・・・・・・・	5 ページ

# 1 試算条件

## (1) 対象期間等

ア 対象期間：令和5年度から令和14年度までの10年間

イ 会計区分：一般会計

## (2) 全般的事項

歳入、歳出いずれも平成27年度から令和3年度までの決算状況、令和4年度の決算見込み、令和5年度の予算編成状況等から、簡易的な方法により試算しているため、制度改正等による増減要因は加味していない。

## (3) 個別事項

### 【歳入】

#### ■市税

近年の収納状況や令和5年度当初予算編成状況を踏まえて試算した。令和6年度以降は、前年度比1%程度の減で推移すると試算している。

#### ■普通交付税

政府の「経済財政運営と改革の基本方針2021（骨太の方針2021）」における一般財源総額実質同水準ルールや総務省の地方財政対策、近年の交付実績等を踏まえて試算した。今後は、合併特例債等の交付税算入率の高い地方債の償還が終了していくため、緩やかに減少していくと試算している。

#### ■国県支出金

扶助費等の社会保障関係経費の増加に伴い増加していくと試算した。

### 【歳出】

#### ■人件費

今後の職員数の見込みなどを加味して試算した。

#### ■扶助費

実績等により前年度比2%程度の増で推移すると試算した。

#### ■公債費

投資的経費の見込みや臨時財政対策債発行見込額から市債発行額を算出し試算した。

#### ■投資的経費

新ごみ処理施設整備事業について、契約結果を反映した。

道路整備等の通常分については、令和4年度予算と同額程度を見込んでいる。

#### ■物件費

新ごみ処理施設管理運営費用（令和7年度以降）について、契約結果を反映した。

#### ■繰出金

特別会計への繰出金については、社会保障関係経費の増を考慮した試算とした。

## 2 決算額（決算見込額）の推移（平成27年度～令和4年度）

単位：億円

区分		決算額							決算見込
		H27	H28	H29	H30	R01	R02	R03	R04
歳入	市税	39.7	40.7	41.1	40.5	40.5	40.7	40.4	40.3
	地方交付税・臨時財政対策債	88.8	84.7	81.2	80.8	80.2	81.0	88.3	82.1
	国県支出金	38.4	41.6	42.9	41.1	45.7	90.2	62.0	54.2
	地方債	9.1	9.2	26.5	24.8	39.6	8.5	5.3	4.5
	繰入金	0.0	0.9	17.9	27.6	28.3	10.4	6.2	2.5
	その他	30.7	29.2	29.2	28.6	28.1	30.8	29.4	30.8
	合計	206.7	206.3	238.8	243.4	262.4	261.6	231.6	214.4
歳出	義務的経費	100.1	100.9	100.4	99.3	99.6	102.8	116.1	107.4
	人件費	34.4	33.5	34.6	32.6	33.0	35.2	35.8	35.8
	扶助費	40.4	43.6	41.9	42.6	43.8	44.4	52.8	47.7
	公債費	25.3	23.8	23.9	24.1	22.8	23.2	27.5	23.9
	投資的経費	16.0	17.2	40.5	37.4	54.2	18.8	16.4	10.7
	その他の経費	81.0	78.5	88.7	97.3	98.5	130.8	90.0	90.0
	物件費	21.7	20.9	22.5	24.1	25.8	24.3	23.6	27.0
	補助費等	22.4	22.3	23.1	24.2	32.2	71.7	29.0	31.3
	繰出金	29.4	27.3	27.8	28.0	20.9	21.9	22.7	22.5
	その他	7.5	8.0	15.3	21.0	19.6	12.9	14.7	9.2
	合計	197.1	196.6	229.6	234.0	252.3	252.4	222.5	208.1
歳入歳出差引額	9.6	9.7	9.2	9.4	10.1	9.2	9.1	6.3	

### ■基金残高（財政調整基金、減債基金、地域振興基金に限る。）

単位：億円

区分	H27	H28	H29	H30	R01	R02	R03	R04
①前年度末基金現在高	96.4	100.0	106.2	103.1	99.2	88.3	85.3	86.9
②積立額	3.6	6.2	13.9	16.1	16.9	7.0	6.6	4.5
③取崩額	0.0	0.0	17.0	20.0	27.8	10.0	5.0	0.9
④年度末基金現在高（①+②-③）	100.0	106.2	103.1	99.2	88.3	85.3	86.9	90.5
⑤増減額（④-①）	3.6	6.2	▲ 3.1	▲ 3.9	▲ 10.9	▲ 3.0	1.6	3.6

### ■地方債残高

単位：億円

区分	H27	H28	H29	H30	R01	R02	R03	R04
地方債残高	232.0	225.2	235.3	243.4	265.9	257.0	241.6	224.6

### 3 今後の財政見通し（令和5年度～令和14年度）

単位：億円

区分		決算見込									
		R5	R6	R7	R8	R9	R10	R11	R12	R13	R14
歳入	市税	39.7	39.3	39.0	38.6	38.3	37.9	37.6	37.2	36.9	36.6
	地方交付税・臨時財政対策債	80.2	79.4	79.1	78.2	78.1	78.2	77.4	76.6	75.6	74.6
	国県支出金	43.6	53.4	42.6	43.8	44.6	45.1	46.3	47.1	48.1	49.1
	地方債	8.8	23.8	2.8	3.1	2.9	2.6	2.9	2.7	2.7	2.7
	繰入金	9.6	21.7	11.5	9.4	10.8	10.1	11.0	12.1	12.2	12.0
	その他	26.2	24.9	24.8	24.6	24.7	24.5	24.3	24.2	24.1	24.1
	合計	208.1	242.5	199.8	197.7	199.4	198.4	199.5	199.9	199.6	199.1
歳出	義務的経費	104.8	104.5	105.1	105.2	106.6	106.5	105.9	106.1	105.5	105.2
	人件費	36.3	36.7	36.9	36.7	36.9	37.0	36.8	37.2	36.9	37.2
	扶助費	45.0	45.6	46.4	47.3	48.2	49.1	50.1	51.1	52.2	53.2
	公債費	23.5	22.2	21.8	21.2	21.5	20.4	19.0	17.8	16.4	14.8
	投資的経費	14.3	48.6	9.1	10.1	9.7	8.8	9.7	9.2	9.2	9.2
	その他の経費	82.4	83.0	79.4	76.0	76.8	77.0	77.8	78.5	78.8	78.5
	物件費	21.7	21.7	23.4	24.1	24.5	24.6	25.2	25.3	25.5	24.9
	補助費等	31.1	31.3	25.9	21.6	21.6	21.4	21.4	21.7	21.4	21.4
	繰出金	22.8	23.3	23.5	23.8	24.1	24.5	24.7	25.0	25.4	25.6
	その他	6.8	6.7	6.6	6.5	6.6	6.5	6.5	6.5	6.5	6.6
	合計	201.5	236.1	193.6	191.3	193.1	192.3	193.4	193.8	193.5	192.9
	歳入歳出差引額	6.6	6.4	6.2	6.4	6.3	6.1	6.1	6.1	6.1	6.2

#### ■基金残高（財政調整基金、減債基金、地域振興基金に限る。）

単位：億円

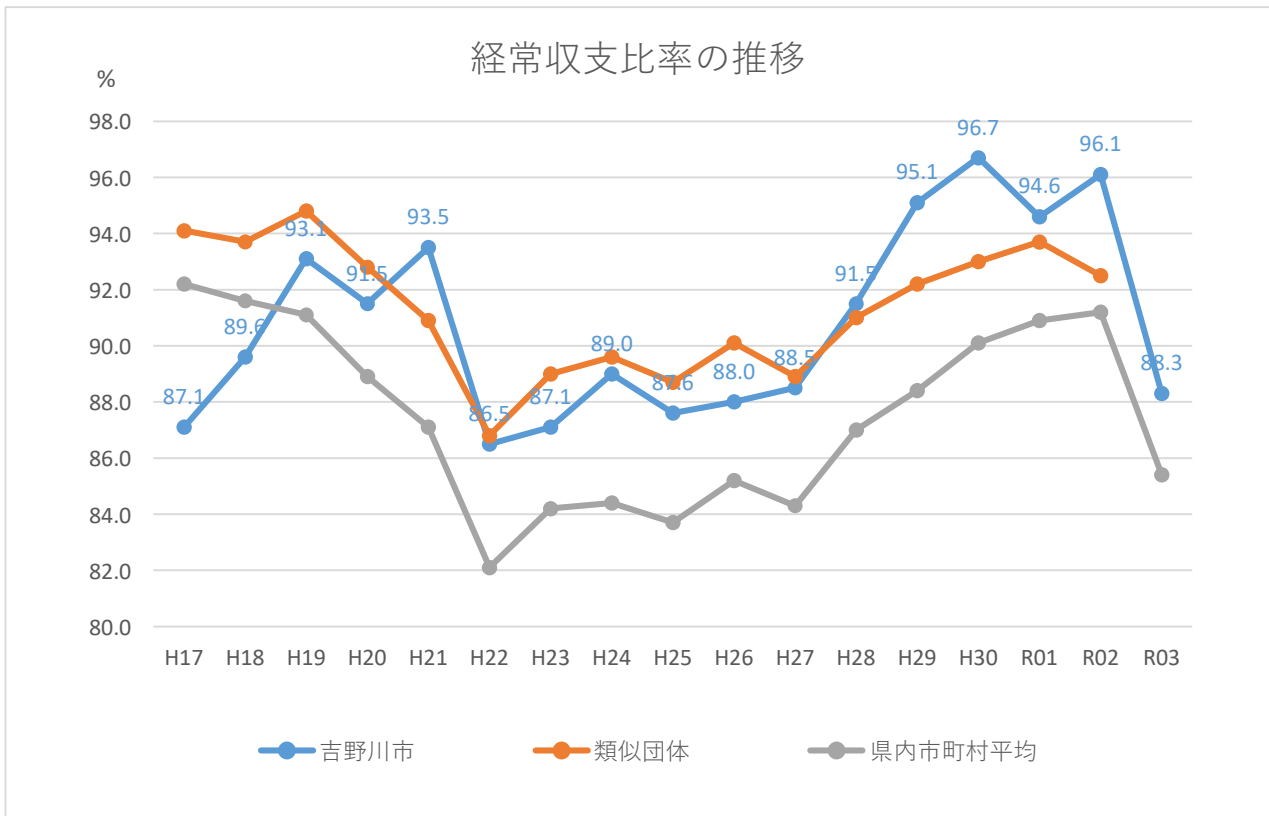
区分	R5	R6	R7	R8	R9	R10	R11	R12	R13	R14
①前年度末基金現在高	90.5	86.6	76.5	69.8	64.7	58.3	52.6	45.9	38.1	30.2
②積立額	3.2	3.3	3.2	3.1	3.2	3.2	3.1	3.0	3.1	3.1
③取崩額	7.1	13.4	9.9	8.2	9.6	8.9	9.8	10.8	11.0	10.8
④年度末基金現在高（①+②-③）	86.6	76.5	69.8	64.7	58.3	52.6	45.9	38.1	30.2	22.5
⑤増減額（④-①）	▲ 3.9	▲ 10.1	▲ 6.7	▲ 5.1	▲ 6.4	▲ 5.7	▲ 6.7	▲ 7.8	▲ 7.9	▲ 7.7

#### ■地方債残高

単位：億円

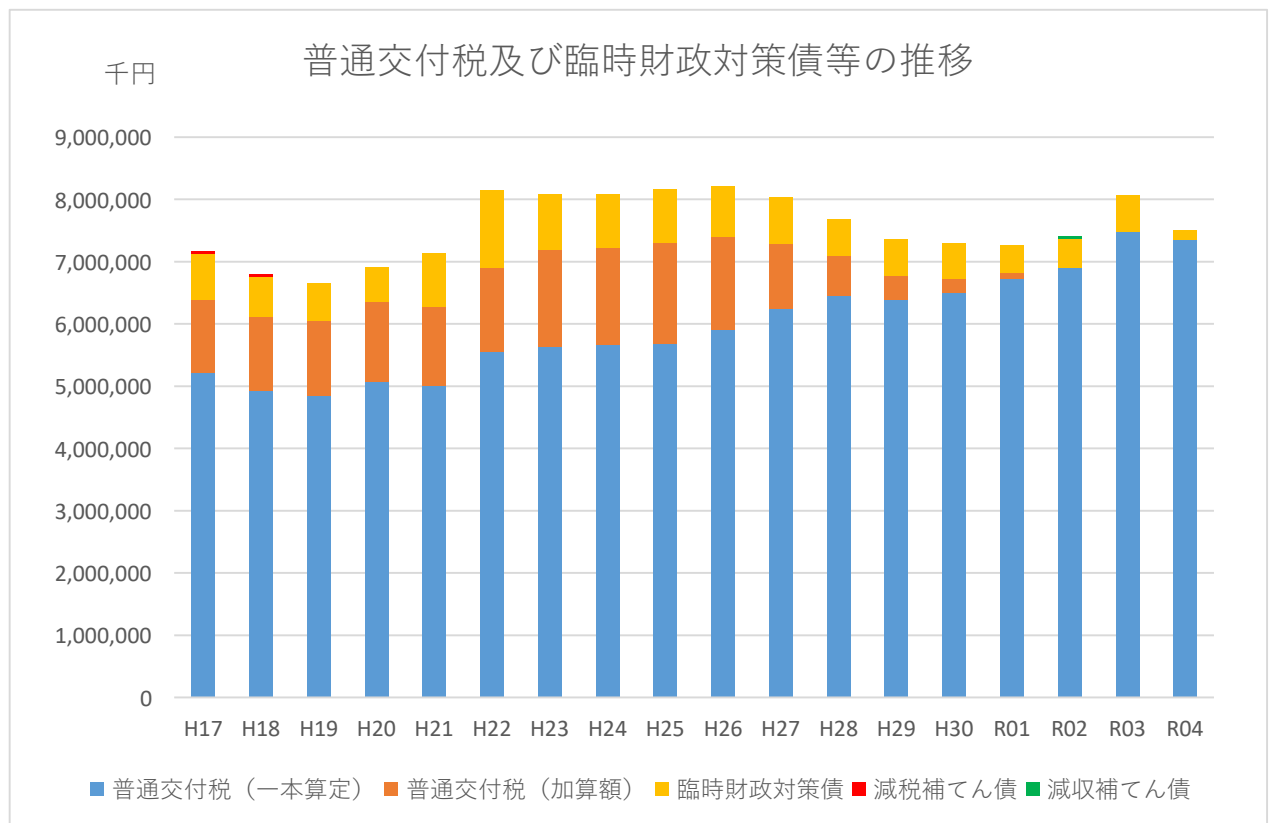
区分	R5	R6	R7	R8	R9	R10	R11	R12	R13	R14
地方債残高	211.5	214.7	197.4	181.0	164.1	147.8	133.3	119.7	107.4	96.8

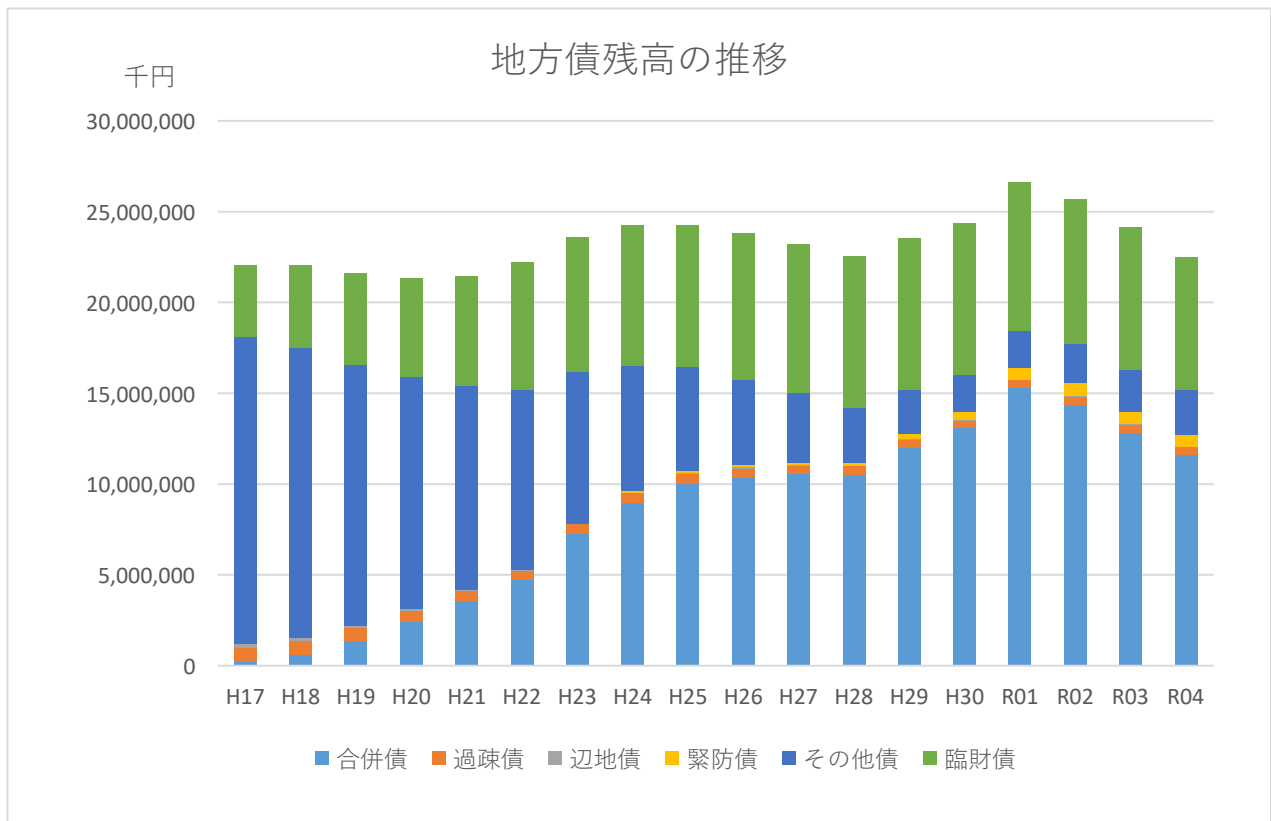
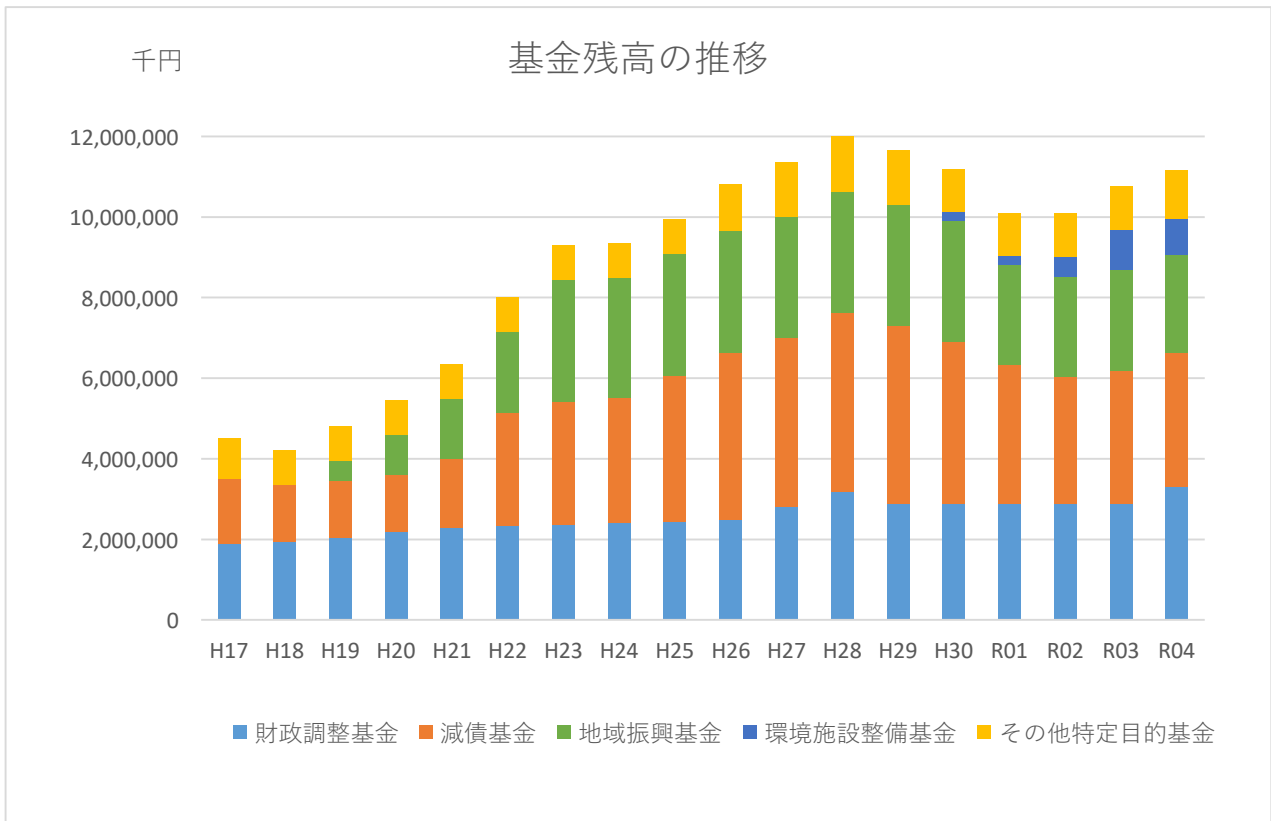
## 4 財政指標の推移



### 《経常収支比率》

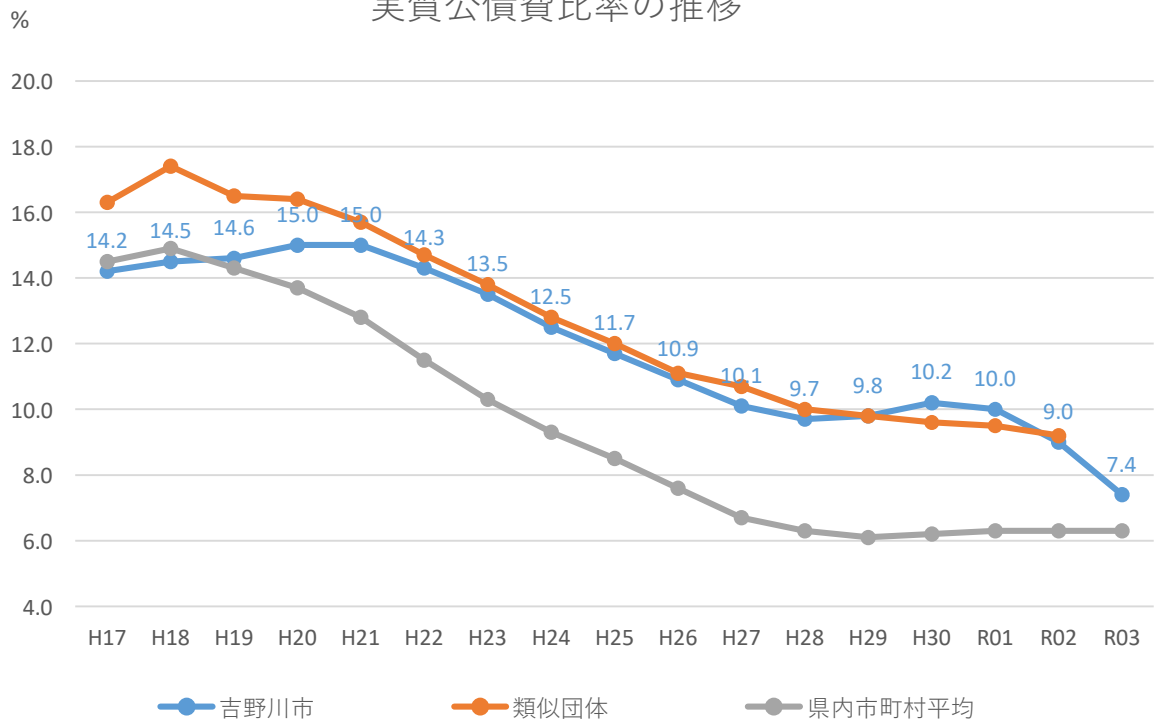
人件費、扶助費、公債費等の経常的な経費に、市税、普通交付税等を中心とする経常的な一般財源収入が充当されている割合を示すもので、財政の弾力性を表し、低いほど弾力性がある。







実質公債費比率の推移



将来負担比率の推移

