

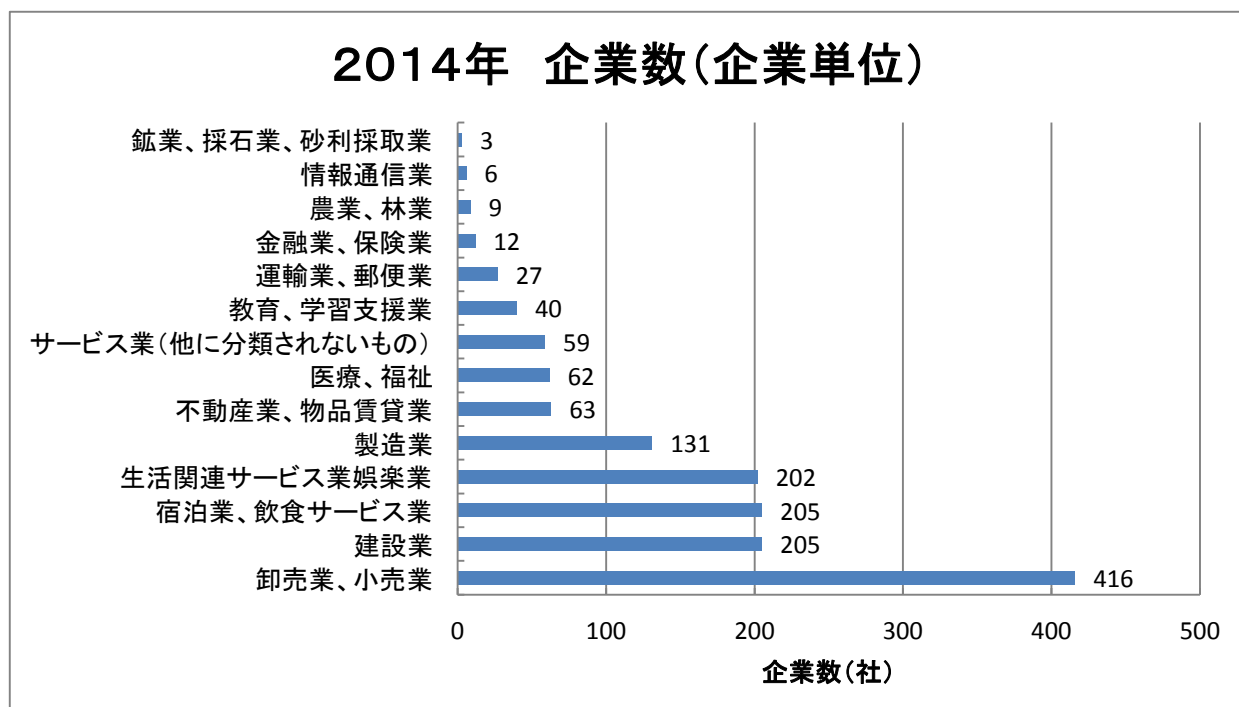
吉野川市の産業経済構造について

RESAS地域経済分析システムを基に作成しています。

1-1 2014年企業数(企業単位)大分類について

卸売業、小売業	416	社
建設業	205	社
宿泊業、飲食サービス業	205	社
生活関連サービス業娯楽業	202	社
製造業	131	社
不動産業、物品賃貸業	63	社
医療、福祉	62	社
サービス業(他に分類されないもの)	59	社
教育、学習支援業	40	社
運輸業、郵便業	27	社
金融業、保険業	12	社
農業、林業	9	社
情報通信業	6	社
鉱業、採石業、砂利採取業	3	社
合計	1,487	社

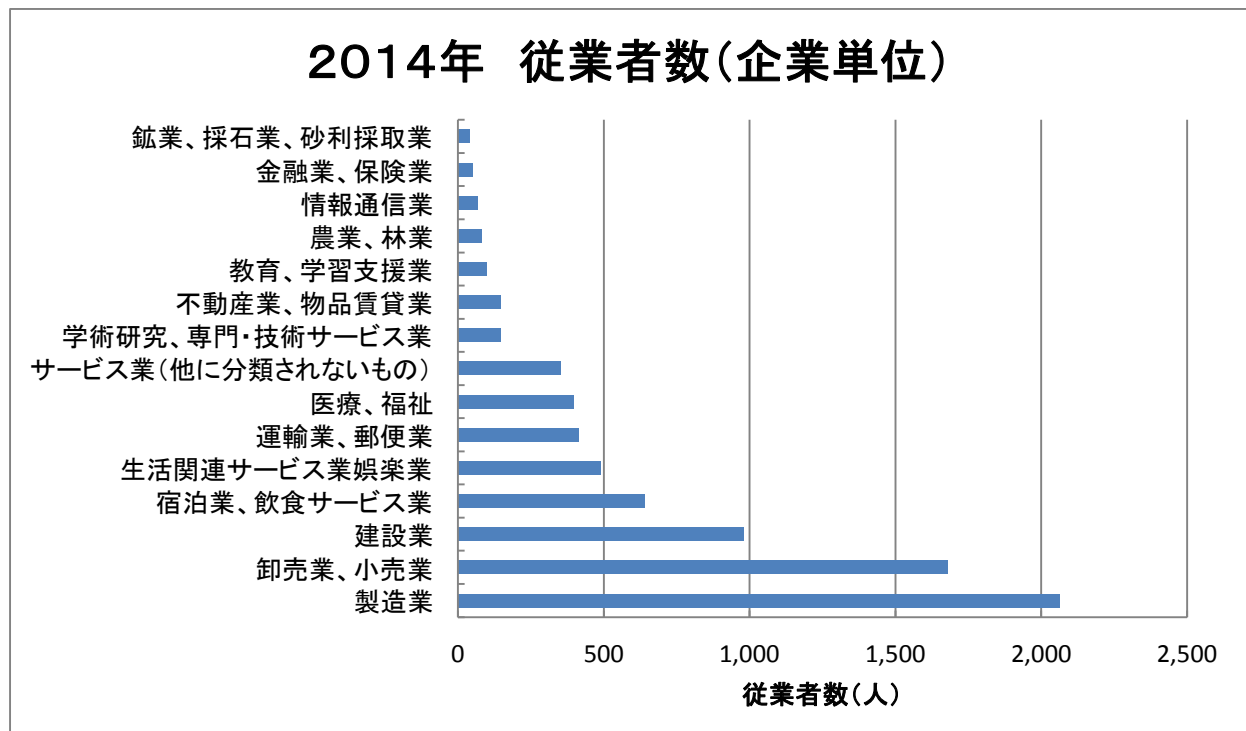
1-2 2014年企業数(企業単位)大分類 グラフ



2-1 2014年従業者数(企業単位)大分類について

製造業	2,062	人
卸売業、小売業	1,678	人
建設業	980	人
宿泊業、飲食サービス業	640	人
生活関連サービス業娯楽業	489	人
運輸業、郵便業	412	人
医療、福祉	397	人
サービス業(他に分類されないもの)	351	人
学術研究、専門・技術サービス業	147	人
不動産業、物品賃貸業	146	人
教育、学習支援業	100	人
農業、林業	82	人
情報通信業	68	人
金融業、保険業	49	人
鉱業、採石業、砂利採取業	40	人
合計	7,641	人

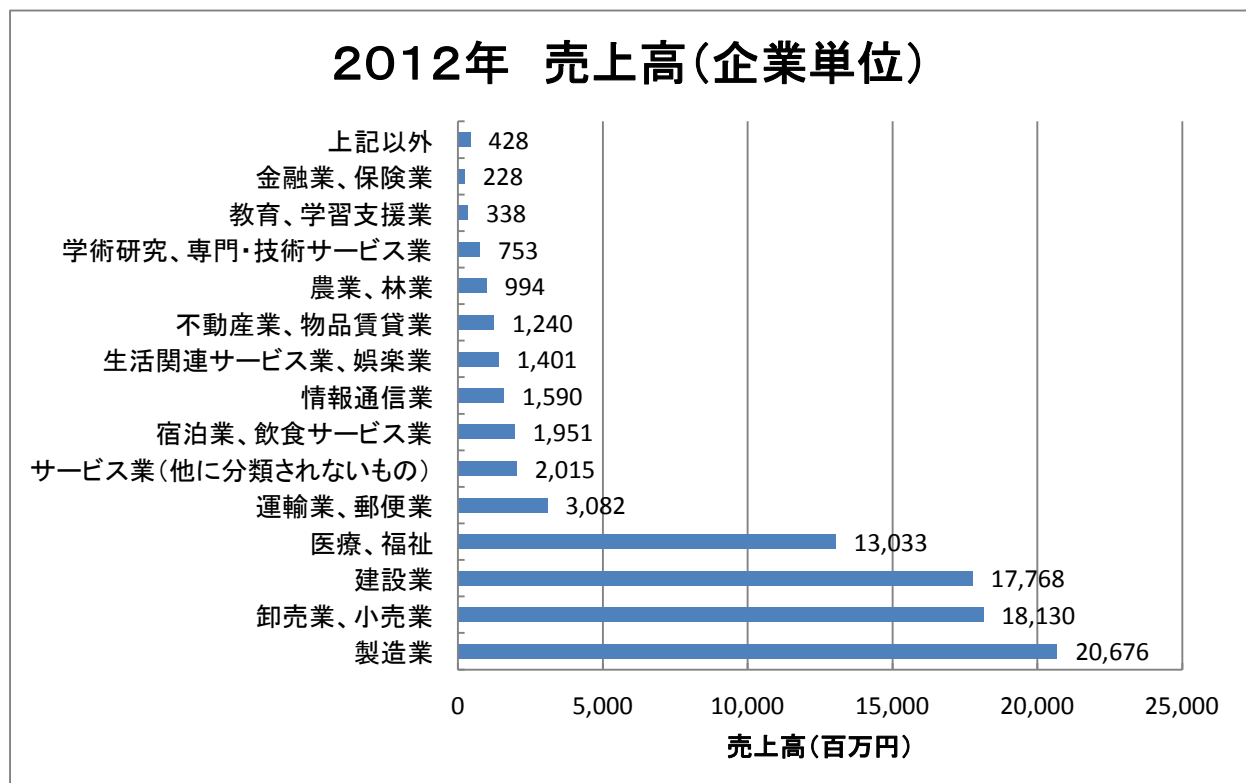
2-2 2014年従業者数(企業単位)大分類 グラフ



3-1 2012年売上高(企業単位)大分類について

製造業	20,676	百万円
卸売業、小売業	18,130	百万円
建設業	17,768	百万円
医療、福祉	13,033	百万円
運輸業、郵便業	3,082	百万円
サービス業(他に分類されないもの)	2,015	百万円
宿泊業、飲食サービス業	1,951	百万円
情報通信業	1,590	百万円
生活関連サービス業、娯楽業	1,401	百万円
不動産業、物品賃貸業	1,240	百万円
農業、林業	994	百万円
学術研究、専門・技術サービス業	753	百万円
教育、学習支援業	338	百万円
金融業、保険業	228	百万円
上記以外	428	百万円
合計	83,627	百万円

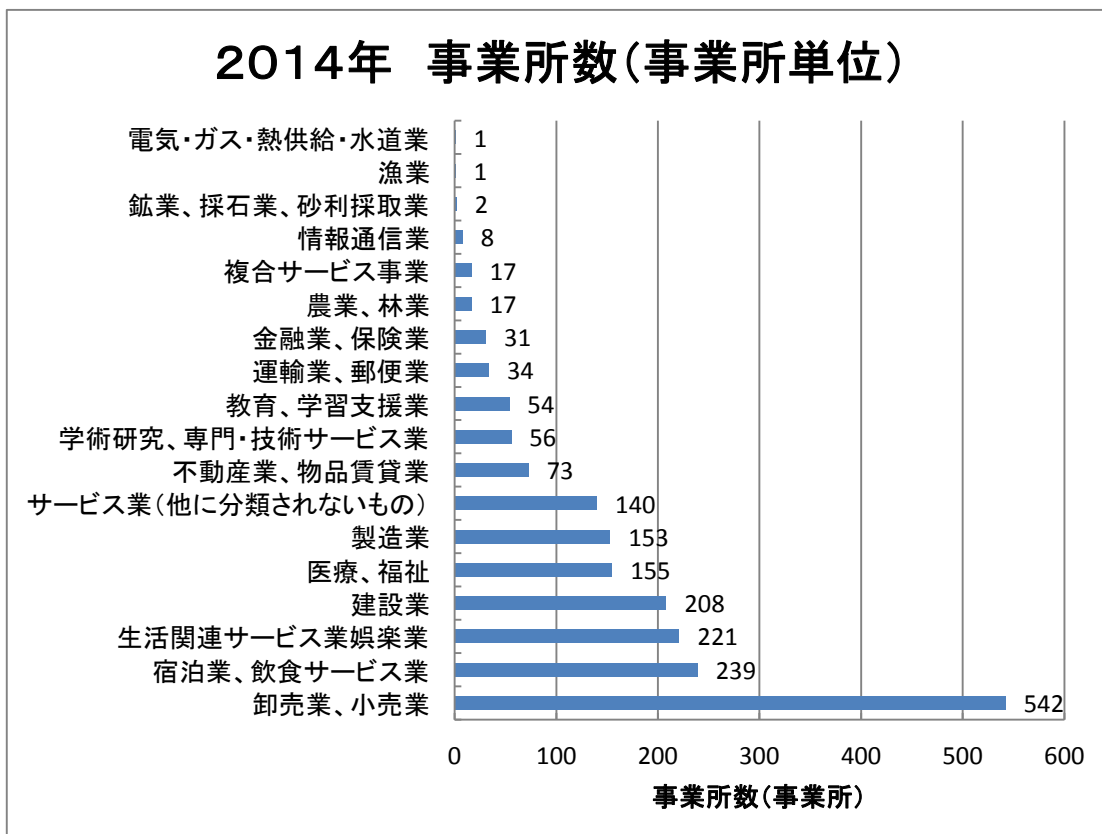
3-2 2012年売上高(企業単位)大分類 グラフ



4-1 2014年事業所数(事業所単位)大分類について

卸売業、小売業	542	事業所
宿泊業、飲食サービス業	239	事業所
生活関連サービス業娯楽業	221	事業所
建設業	208	事業所
医療、福祉	155	事業所
製造業	153	事業所
サービス業(他に分類されないもの)	140	事業所
不動産業、物品賃貸業	73	事業所
学術研究、専門・技術サービス業	56	事業所
教育、学習支援業	54	事業所
運輸業、郵便業	34	事業所
金融業、保険業	31	事業所
農業、林業	17	事業所
複合サービス事業	17	事業所
情報通信業	8	事業所
鉱業、採石業、砂利採取業	2	事業所
漁業	1	事業所
電気・ガス・熱供給・水道業	1	事業所
合計	1,952	事業所

4-2 2014年事業所数(事業所単位)大分類 グラフ



5-1 2014年 従業者数(事業所単位)大分類について

医療、福祉	3,323	人
卸売業、小売業	2,665	人
製造業	2,123	人
建設業	1,010	人
宿泊業、飲食サービス業	1,003	人
生活関連サービス業、娯楽業	740	人
運輸業、郵便業	583	人
サービス業(他に分類されないもの)	562	人
金融業、保険業	377	人
複合サービス事業	203	人
学術研究、専門・技術サービス業	184	人
不動産業、物品賃貸業	184	人
教育、学習支援業	150	人
農業、林業	140	人
情報通信業	54	人
電気・ガス・熱供給・水道業	33	人
鉱業、採石業、砂利採取業	24	人
合計	13,358	人

5-2 2014年 従業者数(事業所単位)大分類 グラフ

