

参考資料

吉野川市教育委員会

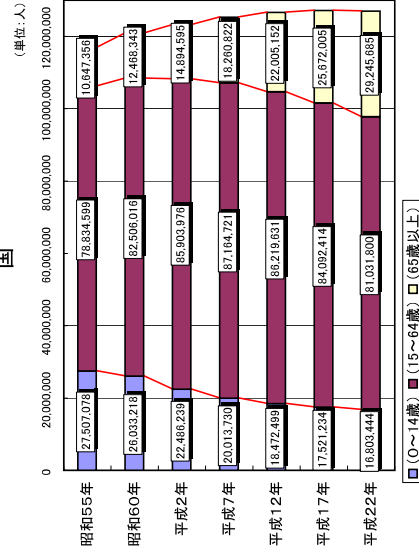
国勢調査による人口推移

(単位:人)


区分	昭和55年(1980年)		昭和60年(1985年)		平成2年(1990年)		平成7年(1995年)		平成12年(2000年)		平成17年(2005年)		平成22年(2010年)	
	人口	割合	人口	割合	人口	割合	人口	割合	人口	割合	人口	割合	人口	割合
国	117,060,396	100.0%	121,048,923	100.0%	123,611,167	100.0%	125,570,246	100.0%	126,925,843	100.0%	127,767,994	100.0%	128,057,352	100.0%
年少人口(0~14歳)	27,507,078	23.5%	26,033,218	21.5%	22,486,239	18.2%	20,013,730	15.9%	18,472,499	14.6%	17,521,234	13.7%	16,803,444	13.1%
生産年齢人口(15~64歳)	78,834,599	67.3%	82,506,016	68.2%	85,903,976	69.5%	87,164,721	69.4%	86,219,631	67.9%	84,092,414	65.8%	81,031,800	63.3%
老年人口(65歳以上)	10,647,356	9.1%	12,488,343	10.3%	14,894,595	12.0%	18,260,822	14.5%	22,005,152	17.3%	25,672,005	20.1%	29,245,685	22.8%
総人口	825,261	100.0%	834,889	100.0%	831,598	100.0%	832,427	100.0%	824,108	100.0%	809,950	100.0%	785,491	100.0%
徳島県	175,295	21.2%	170,062	20.4%	149,770	18.0%	132,495	15.9%	117,217	14.2%	105,814	13.1%	96,596	12.3%
年少人口(0~14歳)	550,779	66.7%	553,858	66.3%	551,067	66.3%	541,945	65.1%	525,724	63.8%	506,642	62.6%	471,788	60.1%
生産年齢人口(15~64歳)	98,904	12.0%	110,921	13.3%	129,105	15.5%	157,461	18.9%	180,637	21.9%	197,313	24.4%	209,926	26.7%
老年人口(65歳以上)	48,677	100.0%	49,302	100.0%	48,938	100.0%	46,794	100.0%	46,794	100.0%	45,782	100.0%	44,020	100.0%
吉野川市	9,878	20.3%	9,726	20.3%	8,670	17.7%	7,490	15.5%	6,349	13.6%	5,609	12.3%	5,046	11.5%
年少人口(0~14歳)	32,203	66.2%	32,154	66.2%	31,618	64.6%	30,235	62.5%	28,465	60.8%	27,309	59.7%	25,583	58.1%
生産年齢人口(15~64歳)	6,596	13.6%	7,420	13.6%	8,626	17.6%	10,609	21.9%	11,890	25.4%	12,848	28.1%	13,280	30.2%
老年人口(65歳以上)	3,103,800	100.0%	3,103,800	100.0%	3,103,800	100.0%	3,103,800	100.0%	3,103,800	100.0%	3,103,800	100.0%	3,103,800	100.0%

※ 総人口には年齢不詳を含む

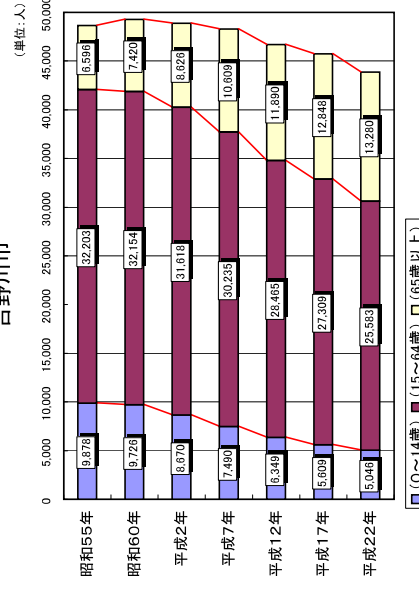
国



徳島県



吉野川市



将来人口の見通し

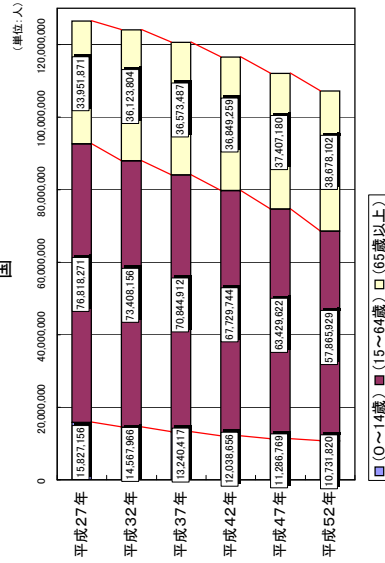
(単位:人)

区分	平成27年(2015年)		平成32年(2020年)		平成37年(2025年)		平成42年(2030年)		平成47年(2035年)		平成52年(2040年)	
	人口	割合	人口	割合	人口	割合	人口	割合	人口	割合	人口	割合
国	126,597,298	100.0%	124,099,926	100.0%	120,658,816	100.0%	116,617,659	100.0%	112,123,571	100.0%	107,275,851	100.0%
年少人口(0~14歳)	15,827,156	12.5%	14,587,966	11.7%	13,240,417	11.0%	12,038,656	10.3%	11,286,769	10.1%	10,731,820	10.0%
生産年齢人口(15~64歳)	76,818,271	60.7%	73,408,156	59.2%	70,844,912	58.7%	67,729,744	58.1%	63,429,822	56.6%	57,865,929	53.9%
老年人口(65歳以上)	33,951,871	26.8%	36,123,804	29.1%	36,573,487	30.3%	36,849,259	31.6%	37,407,180	33.4%	38,678,102	36.1%
総人口	755,619	100.0%	722,519	100.0%	688,332	100.0%	648,962	100.0%	610,592	100.0%	571,016	100.0%
徳島県	87,387	11.6%	77,830	10.8%	69,238	10.1%	61,763	9.5%	56,556	9.3%	52,805	9.2%
吉野川市	4,504	0.6%	3,923	0.5%	3,473	0.5%	3,087	0.5%	2,795	0.5%	2,566	0.4%
川口市	22,891	3.0%	20,634	2.9%	18,917	2.7%	17,506	2.5%	16,127	2.6%	14,469	2.5%
市	14,583	1.9%	15,180	2.1%	15,003	2.2%	14,446	2.1%	13,761	2.3%	13,241	2.3%
総人口	41,978	100.0%	39,737	100.0%	37,393	100.0%	35,039	100.0%	32,683	100.0%	30,276	100.0%
年少人口(0~14歳)	4,504	10.7%	3,923	9.9%	3,473	9.3%	3,087	8.8%	2,795	8.6%	2,566	8.5%
生産年齢人口(15~64歳)	22,891	54.5%	20,634	51.9%	18,917	50.6%	17,506	50.0%	16,127	49.3%	14,469	47.8%
老年人口(65歳以上)	14,583	34.7%	15,180	38.2%	15,003	40.1%	14,446	41.2%	13,761	42.1%	13,241	43.7%

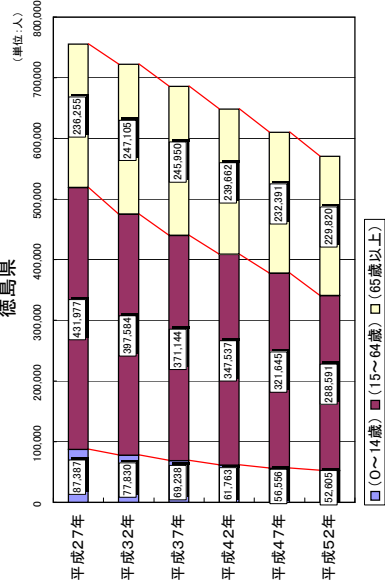
※ 国立社会保険・人口問題研究所が、平成22年の国勢調査を基に推計・公表された資料から抜粋して引用

※ 割合は、小数点以下第2位を四捨五入しているため、合計が100%にならない場合がある

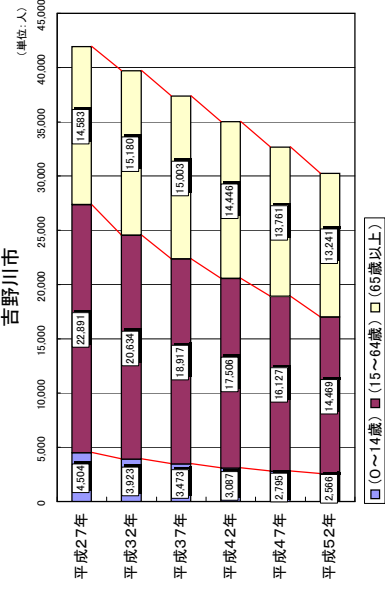
国



徳島県



吉野川市



学校別児童・生徒数及び学級数の推移

(単位:人、学級)

学校名	平成5年度			平成6年度			平成7年度			平成8年度			平成9年度			平成10年度			平成11年度			平成12年度			平成13年度			平成14年度					
	児童数	学級数	特支	児童数	学級数	特支	児童数	学級数	特支	児童数	学級数	特支	児童数	学級数	特支	児童数	学級数	特支	児童数	学級数	特支	児童数	学級数	特支	児童数	学級数	特支	児童数	学級数	特支			
上浦小学校	149	6	-	154	6	-	146	6	-	143	6	-	150	6	-	150	6	-	150	6	-	151	6	-	150	6	-	140	6	-			
牛島小学校	199	9	8	188	8	7	183	8	7	180	7	6	173	7	6	175	8	6	2	169	8	6	2	156	8	6	2	143	8	6	2		
森山小学校	269	10	10	256	9	9	244	8	8	207	6	-	205	6	-	192	6	-	186	6	-	186	6	-	183	6	-	187	6	-	187	6	-
鴨島小学校	559	21	18	549	19	17	518	19	17	468	17	15	461	16	14	449	14	12	2	444	14	12	2	432	14	12	2	437	14	12	2		
飯尾敷地小学校	295	11	11	276	10	10	271	11	11	232	9	9	223	6	6	218	6	6	-	211	7	6	1	200	8	6	2	193	8	6	2		
西麻植小学校	256	11	10	256	12	10	229	11	9	205	10	8	197	10	8	172	9	7	2	158	8	6	2	152	8	6	2	149	8	6	2		
知恵島小学校	153	6	6	156	6	6	149	6	6	131	6	6	125	6	6	124	6	6	-	110	6	6	-	109	6	6	-	113	6	6	-		
川島小学校	348	13	12	344	13	12	338	13	12	330	13	12	319	13	12	333	13	12	1	306	13	12	1	316	13	12	1	321	13	12	1		
学島小学校	225	9	8	210	8	7	204	8	7	196	8	7	181	8	7	180	8	7	1	172	8	7	1	168	8	7	1	158	7	6	1		
山瀬小学校	446	15	14	474	16	15	451	15	14	418	13	12	398	13	12	376	13	12	1	349	12	11	1	332	12	11	1	322	14	12	2		
川田小学校	197	7	7	193	7	7	194	7	7	172	6	6	169	6	6	170	6	6	-	150	6	6	-	142	7	6	1	146	7	6	1		
川田中小学校	166	7	6	171	7	6	155	7	6	156	7	6	137	7	6	141	7	6	1	133	7	6	1	121	7	6	1	108	7	6	1		
川田西小学校	108	6	6	93	6	6	84	6	6	83	6	6	77	6	6	71	6	6	-	76	6	6	-	76	6	6	-	72	6	6	-		
種野小学校	38	4	4	31	4	4	30	5	5	27	4	4	24	6	6	26	4	4	-	24	4	4	-	28	4	4	-	26	4	4	-		
中枝小学校	34	5	5	35	5	5	35	5	5	32	4	4	30	4	4	30	4	4	-	26	4	4	-	21	4	4	-	16	3	3	-		
東山小学校	21	3	3	19	3	3	21	3	3	16	3	3	15	3	3	13	3	3	-	13	3	3	-	13	3	3	-	13	3	3	-		
計	3,463	143	134	3,405	139	130	3,252	138	129	2,961	129	120	2,869	123	114	2,823	119	109	10	2,678	118	107	11	2,586	117	104	13	2,531	117	103	14		

※ 小学校の通常学級のうち、6学級を下回る学級数は、単式学級及び複式学級の合計数である。

※ 川田山小学校は昭和59年度～平成21年度は休校、平成22年度に廃校。

※ 中村小学校は平成2年度から休校。

(単位:人、学級)

学校名	平成5年度			平成6年度			平成7年度			平成8年度			平成9年度			平成10年度			平成11年度			平成12年度			平成13年度			平成14年度			
	生徒数	学級数	特支	生徒数	学級数	特支	生徒数	学級数	特支	生徒数	学級数	特支	生徒数	学級数	特支	生徒数	学級数	特支	生徒数	学級数	特支	生徒数	学級数	特支	生徒数	学級数	特支	生徒数	学級数	特支	
鴨島東中学校	352	11	10	346	10	9	345	10	9	331	11	10	333	11	10	293	10	9	1	279	10	9	1	256	10	9	1	251	9	8	1
鴨島第一中学校	678	20	18	637	18	16	619	19	17	645	20	18	583	19	17	568	18	16	2	535	17	15	2	516	16	14	2	464	15	13	2
市立川島中学校	336	11	10	326	10	9	316	10	9	303	10	9	303	10	9	290	10	9	1	275	10	9	1	266	10	9	1	266	10	9	1
山川中学校	488	15	14	467	14	13	487	15	14	498	15	14	472	14	13	430	14	13	1	421	13	12	1	409	13	12	1	405	13	12	1
美郷中学校	54	3	3	57	3	3	47	3	3	49	3	3	41	3	3	31	3	3	-	30	3	3	-	38	3	3	-	39	3	3	-
計	1,918	60	55	1,833	55	50	1,814	57	52	1,826	59	54	1,732	57	52	1,612	55	50	5	1,540	53	48	5	1,485	52	47	5	1,425	50	45	5

学校別児童・生徒数及び学級数の推移

(単位:人、学級)

学校名	平成15年度			平成16年度			平成17年度			平成18年度			平成19年度			平成20年度			平成21年度			平成22年度			平成23年度			平成24年度												
	生徒数	学級数	特支	児童数	学級数	特支	児童数	学級数	特支	児童数	学級数	特支	児童数	学級数	特支	児童数	学級数	特支	児童数	学級数	特支	児童数	学級数	特支	児童数	学級数	特支	児童数	学級数	特支										
上浦小学校	144	6	-	122	6	-	113	6	-	109	6	-	108	6	-	100	6	-	107	6	-	94	7	6	1	99	7	6	1											
牛島小学校	124	8	2	116	8	2	110	8	2	119	8	2	122	8	2	126	8	2	127	8	2	125	8	2	129	8	2	129	8	2										
森山小学校	175	7	6	162	7	6	152	8	6	137	8	6	132	8	6	122	9	6	128	9	6	127	9	6	131	9	6	131	9	6										
鴨島小学校	422	14	2	424	16	3	401	16	3	387	16	3	401	17	3	403	17	3	386	15	12	3	406	16	13	3	408	17	14	3										
飯尾敷地小学校	188	8	2	195	9	7	207	11	9	219	10	8	227	10	8	226	8	2	213	8	6	2	197	8	6	2	193	8	6	2										
西麻植小学校	138	8	2	135	8	2	144	8	2	148	8	2	146	8	2	149	8	2	148	8	2	138	8	2	140	8	2	140	8	2										
知恵島小学校	112	6	-	109	6	-	113	6	-	117	6	-	110	7	6	103	7	6	106	7	6	118	8	6	2	118	8	6	2											
川島小学校	315	12	11	307	12	11	292	12	11	290	13	11	270	13	11	266	14	12	257	14	12	258	14	12	245	14	12	245	14	12										
学島小学校	157	7	6	166	7	6	157	7	6	149	7	6	135	7	6	129	8	6	128	8	6	114	8	6	116	8	6	116	8	6										
山瀬小学校	311	14	2	293	14	2	274	14	2	259	11	10	259	11	10	258	12	10	280	14	11	3	267	13	10	3	271	16	12	4										
川田小学校	142	7	6	133	7	6	134	7	6	125	8	6	111	8	6	95	8	6	96	8	6	78	8	6	77	7	6	77	7	6										
川田中小学校	99	7	6	102	7	6	98	7	6	99	7	6	98	7	6	92	7	6	92	7	6	90	6	6	90	6	6	90	6	6										
川田西小学校	78	6	6	76	6	6	83	6	6	73	6	6	75	6	6	69	6	6	67	6	6	68	6	6	63	6	6	63	6	6										
種野小学校	25	6	6	24	6	6	26	6	6	39	6	6	40	6	6	38	6	6	36	6	6	30	4	4	29	5	4	29	5	4										
中枝小学校	11	3	3	9	3	3	6	3	3	2	2	2	2	2	2	2	2	2	2	2	2	2	2	2	2	2	2	2	2	2										
計	2,441	119	104	15	2,377	122	106	16	2,328	124	106	18	2,288	123	104	19	2,260	120	102	18	2,234	122	103	19	2,176	124	102	22	2,171	124	101	23	2,110	123	99	24	2,088	127	102	25

※ 小学校の通常学級のうち、6学級を下回る学級数は、単式学級及び複式学級の合計数である。

(単位:人、学級)

学校名	平成15年度			平成16年度			平成17年度			平成18年度			平成19年度			平成20年度			平成21年度			平成22年度			平成23年度			平成24年度												
	生徒数	学級数	特支	生徒数	学級数	特支	生徒数	学級数	特支	生徒数	学級数	特支	生徒数	学級数	特支	生徒数	学級数	特支	生徒数	学級数	特支	生徒数	学級数	特支	生徒数	学級数	特支	生徒数	学級数	特支										
鴨島東中学校	254	10	9	259	10	9	254	9	8	1	232	8	7	1	193	8	7	1	165	8	6	2	155	8	6	2	168	8	6	2	166	7	6	1						
鴨島第一中学校	446	14	2	449	14	2	448	14	2	407	13	11	2	337	13	10	3	351	14	10	4	383	16	12	4	376	16	12	4	383	14	12	2							
市立川島中学校	249	10	9	241	9	9	249	9	9	208	8	8	1	178	8	6	2	189	8	6	2	181	8	6	2	176	8	6	2	169	8	6	2							
山川中学校	389	13	12	367	12	11	356	11	10	322	11	9	2	291	11	9	2	301	12	9	3	293	12	9	3	292	12	10	2	259	12	9	3							
美郷中学校	34	3	3	27	3	3	23	3	3	20	3	3	2	2	2	2	2	2	2	2	2	2	2	2	2	2	2	2	2	2	2	2	2							
計	1,372	50	45	5	1,343	48	44	4	1,330	46	42	4	1,189	43	38	5	1,066	41	35	6	977	42	33	9	1,002	44	33	11	1,008	44	33	11	1,012	44	34	10	977	41	33	8

(単位:人)

(参考) 徳島県立川島中学校生徒数	77	-	-	-	-	-	-	-	-	-	-	-	-	-	-	-	-	-	-	-	-	-	-	-	-	-	-	-	-	-	-	-	-	-	-	-	-	-
うち吉野川市内在住の生徒数	59	-	-	-	-	-	-	-	-	-	-	-	-	-	-	-	-	-	-	-	-	-	-	-	-	-	-	-	-	-	-	-	-	-	-	-	-	-

※ 県立川島中学校は平成18年度に設立・開校、平成18年度は定員80名、平成22年度は定員60名、平成23年度から定員60名。

平成25年度 学校別児童・生徒数及び学級数

(単位:人,学級)

学校名	児童数(人)																																																							
	1年				2年				3年				4年				5年				6年				計																															
	通常学級		特別支援学級		通常学級		特別支援学級		通常学級		特別支援学級		通常学級		特別支援学級		通常学級		特別支援学級		通常学級		特別支援学級		通常学級		特別支援学級		通常学級		特別支援学級																									
上流小学校	10	5	15	-	1	9	12	21	-	-	1	12	10	22	-	-	1	9	7	16	-	-	-	-	1	8	9	17	-	-	1	6	-	-	1	7	55	46	101	1	-	1														
牛島小学校	9	4	13	-	-	1	11	9	20	-	-	1	13	8	21	1	1	11	8	19	1	1	2	1	10	9	19	1	-	-	1	6	-	-	2	8	61	46	109	6	4	10														
森山小学校	7	9	16	-	-	1	8	15	23	-	-	1	12	12	24	-	-	1	9	8	17	-	-	1	1	12	13	25	1	-	-	1	6	-	-	2	8	61	71	132	1	1	2													
鴨島小学校	3	33	29	62	-	-	2	32	34	66	2	2	28	35	63	3	3	2	30	25	55	-	-	1	1	2	43	29	72	2	1	3	13	-	-	3	16	196	186	382	9	2	11													
鹿島越小学校	12	13	25	1	1	16	16	32	-	-	1	12	15	27	-	-	1	11	19	30	2	1	3	1	16	17	33	1	-	-	1	6	-	-	2	8	77	98	175	5	2	7														
西原小学校	7	10	17	-	-	-	1	9	4	13	-	-	1	9	5	14	1	1	11	13	24	-	-	-	-	1	11	18	29	-	-	1	6	-	-	2	8	55	67	122	1	1	2													
知里小学校	12	6	20	-	-	1	9	11	20	-	-	1	14	12	26	-	-	1	10	9	19	-	-	-	-	1	8	8	16	-	-	2	6	-	-	2	8	59	60	119	-	-	2													
川島小学校	17	23	40	1	1	2	17	15	32	1	1	2	21	22	43	2	2	2	20	18	38	-	-	2	2	23	19	42	-	-	-	12	-	-	2	14	120	112	232	4	-	4														
宇島小学校	9	9	18	-	-	-	1	12	7	19	1	1	5	10	-	-	1	9	10	19	4	-	-	4	1	10	17	27	-	-	-	1	6	-	-	2	8	54	56	110	6	-	6													
山瀬小学校	13	21	34	1	1	2	22	17	39	1	1	2	18	18	36	-	-	2	20	23	43	1	2	3	2	19	24	43	-	-	1	1	2	25	24	49	2	1	3	11	-	4	15	117	127	244	5	4	9							
川田小学校	4	5	9	1	1	1	1	1	2	1	1	5	1	6	-	-	-	1	10	8	18	-	-	-	-	1	4	6	10	-	-	-	-	-	-	1	5	9	14	-	-	1	1	6	-	2	8	37	31	68	1	1	2			
川田中小学校	3	4	7	-	-	-	1	3	6	9	-	-	1	4	8	12	-	-	1	7	9	16	-	-	1	3	6	9	-	-	-	-	-	-	-	-	-	1	7	9	16	-	-	6	27	42	69	-	-	-						
川田西小学校	5	2	7	-	-	1	1	3	3	6	1	1	1	6	12	-	-	1	2	7	9	1	-	-	1	5	8	13	-	-	-	-	-	-	-	-	-	-	-	-	1	4	5	9	-	-	6	25	31	56	2	1	3			
種野小学校	0.5	1	2	3	-	-	0.5	1	2	3	-	-	0.5	2	-	-	-	0.5	1	2	3	1	-	-	1	0.5	4	4	8	-	-	-	-	-	-	-	-	-	-	-	-	0.5	3	2	5	-	-	3	1	4	12	12	24	1	-	1
計	16.5	142	144	286	4	1	5	16.5	161	153	314	8	-	8	16.5	152	165	317	5	3	8	16.5	161	174	328	13	3	16	16.5	156	172	328	3	5	8	16.5	184	179	363	9	6	15	86	3	27	126	956	897	1,943	42	18	60				

※ 種野小学校の0.5～2年、3～4年、5～6年については、様式学級のため学級数の欄には0.5と表記している。

(単位:人,学級)

学校名	生徒数(人)																																																						
	1年						2年						3年						計																																				
	通常学級		特別支援学級		通常学級		特別支援学級		通常学級		特別支援学級		通常学級		特別支援学級		通常学級		特別支援学級		通常学級		特別支援学級		通常学級		特別支援学級		通常学級		特別支援学級																								
鴨島東中学校	2	23	27	50	-	-	2	22	26	48	1	-	1	3	37	31	68	1	-	1	7	-	-	1	6	82	84	166	2	-	2	-	-	-	-	-	-	-	-	-	-	-	-	-	-										
鴨島第一中学校	4	58	60	118	4	1	5	4	69	60	129	-	-	1	4	63	52	115	2	2	4	12	-	-	3	15	180	172	382	6	4	10	-	-	-	-	-	-	-	-	-	-	-	-	-	-	-								
市立川島中学校	2	26	24	50	1	-	1	2	23	25	48	3	-	3	2	30	28	58	2	2	4	6	-	-	2	6	79	77	156	6	2	8	-	-	-	-	-	-	-	-	-	-	-	-	-	-	-	-	-						
山川中学校	3	39	44	83	2	-	2	3	35	35	70	3	1	4	3	44	51	95	2	1	3	9	-	-	3	12	118	130	248	7	2	9	-	-	-	-	-	-	-	-	-	-	-	-	-	-	-	-	-	-	-	-			
計	11	146	155	301	7	1	8	11	149	146	295	7	2	9	12	174	162	336	7	5	12	34	-	-	9	43	469	463	932	21	8	29	-	-	-	-	-	-	-	-	-	-	-	-	-	-	-	-	-	-	-	-	-	-	-

(単位:人,学級)

学校名	通常学級の人数										小学校				中学校																	
	15人以下		16~20人		21~25人		26~30人		31~35人		36~40人		学級数		児童数		学級数		児童数		学級数		児童数		学級数							
	人数	学級数	人数	学級数	人数	学級数	人数	学級数	人数	学級数	人数	学級数	人数	学級数	人数	学級数	人数	学級数	人数	学級数	人数	学級数	人数	学級数	人数	学級数						
計	24	242	34	616	21	472	9	249	9	292	2	72	89	1,943	34	932	100.0%	3,077	9	24	12	24	1	1	12	24	1	1	42	18	60	60

※ 構成比の数値は、小級数以下第2位を四捨五入しているため、合計が100%にならない場合がある。

平成25年度 僅島小立小中学校学級編制基準(1学級に編制する児童又は生徒の数は次の基準による)

学級数	1年	2年	3年	4年	5年	6年	様式学級	特別支援学級
小学校	35人	35人	35人	35人	35人	40人	16人	8人
中学校	35人	40人	40人	-	-	-	8人	8人

※ 小学校の様式学級は、第1学年を含む学級にあっては8人、並びに様式(即ち空く場合)は、一方がその半数を超える場合は解消する。
※ 児童又は生徒の異動を考慮して市町村教育委員会が特に必要と認める場合には、上記に定める学級編制基準によらない学級編制を行うことができる。

学校別児童・生徒数及び通常学級数の今後の推移

(単位:人,学級)

学校名	平成26年度		平成27年度		平成28年度		平成29年度		平成30年度		平成31年度	
	通常学級数	児童数	通常学級数	児童数	通常学級数	児童数	通常学級数	児童数	通常学級数	児童数	通常学級数	児童数
上浦小学校	6	94	6	92	6	75	6	76	5	69	5	63
牛島小学校	6	125	6	125	6	127	6	123	6	117	6	118
森山小学校	6	133	6	128	6	128	6	113	6	116	6	110
鴨島小学校	13	389	13	397	13	398	13	398	13	379	13	360
飯尾敷地小学校	6	171	6	163	6	154	6	152	6	136	6	130
西麻植小学校	6	121	6	122	6	126	6	121	6	125	6	126
知恵島小学校	6	127	6	134	6	134	6	127	6	133	6	134
川島小学校	10	228	10	228	10	234	9	220	9	218	8	210
学島小学校	6	118	6	113	6	105	6	122	6	119	6	123
山瀬小学校	11	245	10	234	9	211	8	210	7	199	7	193
川田小学校	6	69	6	72	6	66	6	70	6	70	6	70
川田中小学校	5	62	5	61	5	52	4	56	4	61	5	61
川田西小学校	5	59	5	52	4	49	4	44	4	46	4	48
種野小学校	4	26	3	20	3	19	3	22	3	22	3	22
計	96	1,967	94	1,941	92	1,878	89	1,854	87	1,810	87	1,768

※ 小学校の通常学級のうち、6学級を下回る学級数は、単式学級及び複式学級の合計数である。

(単位:人,学級)

学校名	平成26年度		平成27年度		平成28年度		平成29年度		平成30年度		平成31年度	
	通常学級数	生徒数	通常学級数	生徒数	通常学級数	生徒数	通常学級数	生徒数	通常学級数	生徒数	通常学級数	生徒数
鴨島東中学校	6	163	6	169	6	188	6	181	6	192	6	167
鴨島第一中学校	13	410	12	412	12	417	13	405	12	406	12	403
市立川島中学校	6	162	6	176	6	185	6	180	6	168	6	167
山川中学校	8	256	9	266	9	275	8	246	7	232	6	201
計	33	991	33	1,023	33	1,065	33	1,012	31	998	30	938

学校名	平成32年度		平成33年度		平成34年度		平成35年度		平成36年度		平成37年度	
	通常学級数	生徒数	通常学級数	生徒数	通常学級数	生徒数	通常学級数	生徒数	通常学級数	生徒数	通常学級数	生徒数
鴨島東中学校	6	171	6	153	6	163	6	141	5	149	4	128
鴨島第一中学校	13	403	12	410	12	409	12	395	12	363	10	341
市立川島中学校	6	166	6	173	6	172	6	176	6	164	6	161
山川中学校	7	215	7	207	7	196	7	187	6	191	6	198
計	32	955	31	943	31	940	31	899	29	867	26	828

平成25年5月1日現在の住民基本台帳に記載されている0歳～5歳児の人数を校区ごとに当てはめて推計した。転入転出等は考慮していない。

中学校の推移は、市立小学6年生の児童全員が市立中学校へ入学すると仮定して推計した。

なお、平成26年度の2年生～3年生、平成27年度の3年生の生徒数については、平成25年度の実績を基に算出しているため、市立小学6年生の児童全員が市立中学校へ入学すると仮定した推計となるのは平成28年度以降となる。

また、通常学級数の単式学級数は小学校は35人、中学校1年生は35人、2年生～3年生は40人を基準とし、小学校の複式学級数は16人(1年生を含む場合は8人)を基準とした。

吉野川市立小中学校施設等一覧表

(平成26年1月1日現在)

学校名	避	棟名称	竣工年度	構造	階数	面積(m ²)
上浦小学校	○	屋内運動場	S45	RC	1階	365
		教室棟	S50	RC	2階	389
		管理教室棟	S59	RC	3階	1,300
牛島小学校	○	屋内運動場	S55	S	1階	680
		教室棟	H1	RC	2階	2,235
森山小学校	○	図書室棟	H24	S	1階	164
		管理教室棟	S56	RC	3階	1,605
		屋内運動場	S57	RC	1階	680
		特別教室棟	H5	RC	2階	400
鴨島小学校	○	屋内運動場	H11	RC	1階	900
		管理普通教室棟	H13	RC	3階	3,179
		特別教室棟	H13	RC	3階	1,618
飯尾敷地小学校	○	教室棟1	S49	RC	3階	1,477
		教室棟2	S61	RC	3階	1,336
		屋内運動場	S63	RC	1階	900
西麻植小学校	○	教室棟1	S44	RC	2階	683
		教室棟2	S50	RC	2階	475
		管理教室棟	S58	RC	3階	1,164
		屋内運動場	S62	RC	1階	829
知恵島小学校	○	教室棟	S42	RC	2階	606
		教室棟(廊下)	H2	S	2階	398
		管理棟	S47	RC	2階	385
		屋内運動場	S47	RC	1階	364
		特別教室棟	H16	RC	2階	284
川島小学校	○	普通教室棟	S49	RC	2階	1,749
		特別教室棟	S50	RC	2階	1,278
		屋内運動場	S51	RC	2階	600
学島小学校	○	普通管理特別教室棟	S47	RC	2階	1,508
		普通特別教室棟	S48	RC	1階	518
		屋内運動場	S52	RC	1階	600
		普通教室棟	S57	RC	1階	228
山瀬小学校	○	屋内運動場	S45	S	1階	629
		普通教室棟1	S51	RC	2階	859
		普通教室棟2	S52	RC	2階	2,370
		教室棟2階増築	H5	S	2階	185

吉野川市立小中学校施設等一覧表

(平成26年1月1日現在)

学 校 名	避	棟 名 称	竣工 年度	構造	階数	面積 (㎡)
川 田 小 学 校	○	教室棟 1	S50	RC	2階	890
		教室棟 2	S59	RC	2階	956
		屋内運動場	H3	RC	2階	722
		渡り廊下棟	H3	S	2階	41
川 田 中 小 学 校	○	屋内運動場	S47	S	2階	633
		教室棟 1	S57	RC	1階	979
		教室棟 2	S57	RC	2階	913
川 田 西 小 学 校	○	普通教室棟	S54	RC	3階	1,853
		屋内運動場	S55	S	1階	612
種 野 小 学 校	○ ※	校舎	S55	RC	2階	1,056
		屋内運動場	S45	S	2階	908
鴨 島 東 中 学 校	○	教室棟	S54	RC	4階	2,320
		管理棟	S54	RC	2階	416
		屋内運動場	H15	RC	2階	1,551
		技術室他	H15	RC	1階	250
鴨 島 第 一 中 学 校	○	管理棟	H22	RC	1階	206
		教室棟 1	S53	RC	4階	3,162
		教室棟 2	S60	RC	3階	1,170
		屋内運動場	H3	RC	1階	1,472
		技術教室棟	H4	RC	1階	800
		武道場	S54	S	1階	360
市 立 川 島 中 学 校		管理教室棟	H18	RC	3階	4,649
		屋内運動場	H20	RC	2階	1,159
山 川 中 学 校	○	校舎	H21	S	1階	4,251
		武道場	S56	S	1階	420
		屋内運動場	S43	RC	2階	1,736

※ 種野小学校の避難所指定は屋内運動場を除く。

※ 避：避難場所指定

※ RC：鉄筋コンクリート造，S：鉄骨造