

# 令和元年度 財政状況資料集

## 総括表 (市町村)

| 都道府県名                    | 徳島県          | 市町村類型   | I - 1           | 指定団体等の指定状況 |           | 区分          | 令和元年度(千円)       | 平成30年度(千円)     | 区分           | 令和元年度(千円・%) | 平成30年度(千円・%) |                            |      |                |    |     |
|--------------------------|--------------|---------|-----------------|------------|-----------|-------------|-----------------|----------------|--------------|-------------|--------------|----------------------------|------|----------------|----|-----|
|                          |              |         |                 | 財政健全化等     | ×         |             |                 |                |              |             |              |                            |      |                |    |     |
| 市町村名                     | 吉野川市         | 地方交付税種地 | I-2             | 財源超過       | ×         | 歳入総額        | 26,238,134      | 24,342,597     | 実質収支比率       | 6.9         | 5.7          |                            |      |                |    |     |
|                          |              |         |                 | 首都         | ×         | 歳出総額        | 25,225,345      | 23,401,742     | 経常収支比率       | 94.6        | 96.7         |                            |      |                |    |     |
| 人口                       | 平成27年国調(人)   | 41,466  | 産業構造(※5)        | 近畿         | ×         | 歳入歳出差引      | 1,012,789       | 940,855        | (※1)         | (98.1)      | (101.4)      |                            |      |                |    |     |
|                          | 平成22年国調(人)   | 44,020  |                 | 中部         | ×         | 翌年度に繰越すべき財源 | 162,146         | 239,213        | 標準財政規模       | 12,279,329  | 12,373,956   |                            |      |                |    |     |
| 増減率(%)                   | -5.8         | 過疎      |                 | ○          | 実質収支      | 850,643     | 701,642         | 財政力指数          | 0.38         | 0.38        |              |                            |      |                |    |     |
| 住民基本台帳人口(※7)             | 令02.01.01(人) | 40,775  | 第1次             | 低開発        | ○         | 単年度収支       | 149,001         | -94,791        | 公債費負担比率      | 13.7        | 14.4         |                            |      |                |    |     |
|                          | うち日本人(人)     | 40,357  |                 | 平成27年国調    | 1,259     | 平成22年国調     | 1,373           | 積立金            | 1,000,000    | 1,000,000   | 健全化判断比率      | -                          | -    |                |    |     |
|                          | 平31.01.01(人) | 41,338  | 第2次             | 指数表選定      | ○         | 積立金         | 0               | 0              | 実質赤字比率       | -           | -            |                            |      |                |    |     |
|                          | うち日本人(人)     | 40,955  |                 | 平成27年国調    | 4,503     | 平成22年国調     | 4,707           | 積立金取崩し額        | 1,000,000    | 1,000,000   | 連結実質赤字比率     | -                          | -    |                |    |     |
|                          | 増減率(%)       | -1.4    | 第3次             |            |           |             | 実質単年度収支         | 149,001        | -94,791      | 実質公債費比率     | 10.0         | 10.2                       |      |                |    |     |
|                          | うち日本人(%)     | -1.5    |                 | 平成27年国調    | 25.6      | 平成22年国調     | 25.9            | 基準財政収入額        | 3,977,941    | 4,019,036   | 将来負担比率       | 46.6                       | 38.5 |                |    |     |
| 面積(km <sup>2</sup> )     | 144.14       |         | 平成27年国調         | 11,795     | 平成22年国調   | 12,071      | 基準財政需要額         | 10,702,890     | 10,510,894   | 資金不足比率(※4)  | -            | -                          |      |                |    |     |
| 人口密度(人/km <sup>2</sup> ) | 288          |         |                 | 11,795     | 12,071    | 標準税収入額等     | 5,016,734       | 5,074,217      |              |             |              |                            |      |                |    |     |
| 世帯数(世帯)                  | 15,714       |         |                 | 67.2       | 66.5      | 経常経費充当一般財源等 | 11,700,582      | 11,994,768     |              |             |              |                            |      |                |    |     |
| 職員等の状況                   |              |         |                 |            |           |             |                 |                |              |             |              |                            |      |                |    |     |
| 特別職等                     | 区分           | 定数      | 1人あたり平均給料月額(百円) | 区分         | 職員数(人)    | 給料月額(百円)    | 1人あたり平均給料月額(百円) | 地方債現在高         | 26,588,567   | 24,335,186  |              |                            |      |                |    |     |
|                          | 市区町村長        | 1       | 7,650           | 一般職員       | 343       | 1,092,798   | 3,186           | うち公的資金         | 10,570,436   | 10,585,875  |              |                            |      |                |    |     |
|                          | 副市区町村長       | 1       | 7,200           | うち消防職員     | -         | -           | -               | 債務負担行為額(支出予定額) | 545,072      | 2,934,690   |              |                            |      |                |    |     |
|                          | 教育長          | 1       | 6,490           | うち技能労務職員   | 33        | 119,064     | 3,608           | 収益事業収入         | -            | -           |              |                            |      |                |    |     |
|                          | 議会議長         | 1       | 4,300           | 教育公務員      | -         | -           | -               | 土地開発基金現在高      | -            | -           |              |                            |      |                |    |     |
|                          | 議会副議長        | 1       | 3,800           | 臨時職員       | -         | -           | -               | 積立金現在高         | 2,885,000    | 2,885,000   |              |                            |      |                |    |     |
|                          | 議会議員         | 18      | 3,500           | 合計         | 343       | 1,092,798   | 3,186           | 減債基金           | 3,443,000    | 4,030,000   |              |                            |      |                |    |     |
|                          |              |         |                 |            | ラスパイレース指数 |             | 100.6           | その他特定目的基金      | 3,754,434    | 4,261,997   |              |                            |      |                |    |     |
|                          | 一般会計等の一覧     |         |                 |            |           |             |                 |                |              |             |              |                            |      |                |    |     |
|                          | 項番           | 会計名     | 事業会計の一覧         | 項番         | 会計名       | 公営企業(法適)の一覧 | 項番              | 会計名            | 公営企業(法非適)の一覧 | 項番          | 会計名          | 関係する一部事務組合等一覧              | 組合等名 | 地方公社・第三セクター等一覧 | 項番 | 団体名 |
| (1)                      | 一般会計         | (2)     | 国民健康保険特別会計      | (5)        | 水道事業会計    | (7)         |                 |                |              |             | (7)          | 徳島県市町村議員公務災害補償等組合          |      |                |    |     |
|                          |              | (3)     | 介護保険特別会計        | (6)        | 下水道事業会計   |             |                 |                |              |             | (8)          | 徳島県市町村総合事務組合(一般会計)         |      |                |    |     |
|                          |              | (4)     | 後期高齢者医療特別会計     |            |           |             |                 |                |              |             | (9)          | 徳島県市町村総合事務組合(徳島滞納整理機構特別会計) |      |                |    |     |
|                          |              |         |                 |            |           |             |                 |                |              |             | (10)         | 阿北火葬場管理組合                  |      |                |    |     |
|                          |              |         |                 |            |           |             |                 |                |              |             | (11)         | 阿北環境整備組合                   |      |                |    |     |
|                          |              |         |                 |            |           |             |                 |                |              |             | (12)         | 中央広域環境施設組合                 |      |                |    |     |
|                          |              |         |                 |            |           |             |                 |                |              |             | (13)         | 徳島中央広域連合(一般会計)             |      |                |    |     |
|                          |              |         |                 |            |           |             |                 |                |              |             | (14)         | 徳島中央広域連合(中央地区広域振興事業特別会計)   |      |                |    |     |
|                          |              |         |                 |            |           |             |                 |                |              |             | (15)         | 徳島県後期高齢者医療広域連合(一般会計)       |      |                |    |     |
|                          |              |         |                 |            |           |             |                 |                |              |             | (16)         | 徳島後期高齢者医療広域連合(後期高齢者医療事業会計) |      |                |    |     |

(注釈) ※1: 経常収支比率の( )内の数値は、「減収補填債(特例分)」及び「臨時財政対策債」を除いて算出したものである。  
 ※2: 各会計の一覧は主な会計(10会計まで)を記載している。  
 ※3: 地方公共団体が損失補填等を行っている出資法人で、健全化法の算出対象となっている団体については、「地方公社・第三セクター等」の団体名に○印を付与している。  
 ※4: 資金不足比率欄には、資金が不足している会計のみ記載している。  
 ※5: 産業構造の比率は、分母を就業人口総数とし、分類不能の産業を除いて算出。  
 ※6: 個人情報保護の観点から、対象となる職員数が1人又は2人の場合は、「給料月額(百円)」と「一人当たり給料月額(百円)」を「アスタリスク(\*)」としている。(その他、数値のない欄については、すべてハイフン(-)としている)。  
 ※7: 人口については、調査対象年度の1月1日現在の住民基本台帳に登録されている人口に基づいている。

(1) 普通会計の状況(市町村)

| 歳入の状況(単位 千円・%)    |            |       |            | 地方税の状況(単位 千円・%) |               |           |       | 歳出の状況(単位 千円・%) |                   |            |       |               |               |        |
|-------------------|------------|-------|------------|-----------------|---------------|-----------|-------|----------------|-------------------|------------|-------|---------------|---------------|--------|
| 区分                | 決算額        | 構成比   | 経常一般財源等    | 構成比             | 区分            | 収入済額      | 構成比   | 超過課税分          | 目的別歳出の状況(単位 千円・%) | 決算額(A)     | 構成比   | (A)のうち普通建設事業費 | (A)のうち充当一般財源等 |        |
| 地方税               | 4,055,903  | 15.5  | 4,055,903  | 34.0            | 普通税           | 4,055,855 | 100.0 | 26,613         | 議会費               | 183,316    | 0.7   | -             | 183,315       |        |
| 地方譲与税             | 218,150    | 0.8   | 218,150    | 1.8             | 法定普通税         | 4,055,855 | 100.0 | 26,613         | 総務費               | 3,521,149  | 14.0  | 50,385        | 3,301,175     |        |
| 利子割交付金            | 4,647      | 0.0   | 4,647      | 0.0             | 市町村民税         | 1,705,467 | 42.0  | 26,613         | 民生費               | 8,215,633  | 32.6  | 305,878       | 4,258,347     |        |
| 配当割交付金            | 31,903     | 0.1   | 31,903     | 0.3             | 個人均等割         | 65,339    | 1.6   | -              | 衛生費               | 2,096,841  | 8.3   | 118,226       | 1,729,594     |        |
| 株式等譲渡所得割交付金       | 16,539     | 0.1   | 16,539     | 0.1             | 所得割           | 1,419,553 | 35.0  | -              | 労働費               | -          | -     | -             | -             |        |
| 分離課税所得割交付金        | -          | -     | -          | -               | 法人均等割         | 86,328    | 2.1   | -              | 農林水産業費            | 338,343    | 1.3   | 143,028       | 165,776       |        |
| 地方消費税交付金          | 643,326    | 2.5   | 643,326    | 5.4             | 法人税割          | 134,247   | 3.3   | 26,613         | 商工費               | 143,588    | 0.6   | 21,599        | 97,775        |        |
| ゴルフ場利用税交付金        | -          | -     | -          | -               | 固定資産税         | 1,946,189 | 48.0  | -              | 土木費               | 1,900,104  | 7.5   | 614,902       | 1,368,762     |        |
| 特別地方消費税交付金        | -          | -     | -          | -               | うち純固定資産税      | 1,929,431 | 47.6  | -              | 消防費               | 829,548    | 3.3   | 34,597        | 622,322       |        |
| 自動車取得税交付金         | 24,343     | 0.1   | 24,343     | 0.2             | 軽自動車税         | 145,998   | 3.6   | -              | 教育費               | 5,619,284  | 22.3  | 4,038,145     | 1,324,793     |        |
| 軽油引取税交付金          | -          | -     | -          | -               | 市町村たばこ税       | 258,201   | 6.4   | -              | 災害復旧費             | 94,460     | 0.4   | -             | 12,436        |        |
| 自動車税環境性能割交付金      | 6,326      | 0.0   | 6,326      | 0.1             | 鉱産税           | -         | -     | -              | 公債費               | 2,283,079  | 9.1   | -             | 2,239,263     |        |
| 地方特例交付金等          | 85,089     | 0.3   | 85,089     | 0.7             | 特別土地保有税       | -         | -     | -              | 諸支出金              | -          | -     | -             | -             |        |
| 個人住民税減収補填特例交付金    | 15,072     | 0.1   | 15,072     | 0.1             | 法定外普通税        | -         | -     | -              | 前年度繰上充用金          | -          | -     | -             | -             |        |
| 自動車税減収補填特例交付金     | 3,281      | 0.0   | 3,281      | 0.0             | 目的税           | 48        | 0.0   | -              | 歳出合計              | 25,225,345 | 100.0 | 5,326,760     | 15,303,558    |        |
| 軽自動車税減収補填特例交付金    | 738        | 0.0   | 738        | 0.0             | 法定目的税         | 48        | 0.0   | -              | 性質別歳出の状況(単位 千円・%) |            |       |               |               |        |
| 子ども・子育て支援臨時交付金    | 65,998     | 0.3   | 65,998     | 0.6             | 入湯税           | 48        | 0.0   | -              | 区分                | 決算額        | 構成比   | 充当一般財源等       | 経常経費充当一般財源等   | 経常収支比率 |
| 地方交付税             | 7,571,984  | 28.9  | 6,817,017  | 57.2            | 事業所税          | -         | -     | -              | 義務的経費計            | 9,955,773  | 39.5  | 6,642,638     | 6,558,686     | 53.0   |
| 普通交付税             | 6,817,017  | 26.0  | 6,817,017  | 57.2            | 都市計画税         | -         | -     | -              | 人件費               | 3,298,817  | 13.1  | 3,121,565     | 3,050,978     | 24.7   |
| 特別交付税             | 754,967    | 2.9   | -          | -               | 水利地益税等        | -         | -     | -              | うち職員給             | 1,986,645  | 7.9   | 1,869,380     | -             | -      |
| 震災復興特別交付税         | -          | -     | -          | -               | 法定外目的税        | -         | -     | -              | 扶助費               | 4,373,877  | 17.3  | 1,281,810     | 1,268,445     | 10.3   |
| (一般財源計)           | 12,658,210 | 48.2  | 11,903,243 | 99.8            | 旧法による税        | -         | -     | -              | 公債費               | 2,283,079  | 9.1   | 2,239,263     | 2,239,263     | 18.1   |
| 交通安全対策特別交付金       | 4,834      | 0.0   | 4,834      | 0.0             | 合計            | 4,055,903 | 100.0 | 26,613         | 元利償還金             | 2,283,072  | 9.1   | 2,239,256     | 2,239,256     | 18.1   |
| 分担金・負担金           | 66,513     | 0.3   | -          | -               | 徴収率           | 98.6      | 95.3  | 98.4           | うち元金              | 2,149,319  | 8.5   | 2,106,380     | 2,106,380     | 17.0   |
| 使用料               | 196,108    | 0.7   | 9,396      | 0.1             | (%)           | 99.1      | 97.1  | 98.9           | うち利子              | 133,753    | 0.5   | 132,876       | 132,876       | 1.1    |
| 手数料               | 26,395     | 0.1   | -          | -               | 現計            | 98.1      | 93.5  | 97.9           | 一時借入金利子           | 7          | 0.0   | 7             | 7             | 0.0    |
| 国庫支出金             | 3,147,311  | 12.0  | -          | -               | 年計            | -         | -     | -              | その他の経費            | 9,848,352  | 39.0  | 8,058,034     | 5,141,896     | 41.6   |
| 国有提供交付金(特別区財調交付金) | -          | -     | -          | -               | 国民健康保険事業会計の状況 | -         | -     | -              | 物件費               | 2,579,101  | 10.2  | 1,727,193     | 1,239,749     | 10.0   |
| 都道府県支出金           | 1,423,983  | 5.4   | -          | -               | 合計            | 2,983,949 | -     | 74,694         | 維持補修費             | 63,696     | 0.3   | 43,430        | 43,430        | 0.4    |
| 財産収入              | 181,787    | 0.7   | 5,258      | 0.0             | 下水道           | 867,359   | -     | -1,870         | 補助費等              | 3,216,967  | 12.8  | 2,719,119     | 2,222,485     | 18.0   |
| 寄附金               | 35,661     | 0.1   | -          | -               | 上水道           | 29,764    | -     | 5,596          | うち一部事務組合負担金       | 1,666,199  | 6.6   | 1,496,455     | 1,484,915     | 12.0   |
| 繰入金               | 2,829,691  | 10.8  | -          | -               | 工業用水道         | -         | -     | 8,693          | 繰出金               | 2,086,826  | 8.3   | 1,709,763     | 1,636,232     | 13.2   |
| 繰越金               | 940,855    | 3.6   | -          | -               | 交通            | -         | -     | -              | 積立金               | 1,732,939  | 6.9   | 1,689,706     | -             | -      |
| 諸収入               | 324,086    | 1.2   | 4,711      | 0.0             | 国民健康保険        | 434,372   | -     | 84             | 投資・出資金・貸付金        | 168,823    | 0.7   | 168,823       | -             | -      |
| 地方債               | 4,402,700  | 16.8  | -          | -               | その他           | 1,652,454 | -     | 375            | 前年度繰上充用金          | -          | -     | -             | -             |        |
| うち減収補填債(特例分)      | -          | -     | -          | -               | 公営事業等への繰出     | -         | -     | -              | 投資的経費計            | 5,421,220  | 21.5  | 602,886       | -             | -      |
| うち臨時財政対策債         | 445,500    | 1.7   | -          | -               | 実質収支          | 2,983,949 | -     | 74,694         | うち人件費             | 75,000     | 0.3   | 75,000        | -             | -      |
| 歳入合計              | 26,238,134 | 100.0 | 11,927,442 | 100.0           | 再差引収支         | -         | -     | -1,870         | 普通建設事業費           | 5,326,760  | 21.1  | 590,450       | -             | -      |
|                   |            |       |            |                 | 加入世帯数(世帯)     | 29,764    | -     | 5,596          | うち補助              | 1,470,921  | 5.8   | 96,274        | -             | -      |
|                   |            |       |            |                 | 被保険者数(人)      | -         | -     | 8,693          | うち単独              | 3,826,951  | 15.2  | 485,388       | -             | -      |
|                   |            |       |            |                 | 被保険者1人当り      | -         | -     | -              | 災害復旧事業費           | 94,460     | 0.4   | 12,436        | -             | -      |
|                   |            |       |            |                 | 保険税(料)収入額     | -         | -     | 84             | 失業対策事業費           | -          | -     | -             | -             | -      |
|                   |            |       |            |                 | 国民健康保険        | 434,372   | -     | 84             | 歳出合計              | 25,225,345 | 100.0 | 15,303,558    | -             | -      |
|                   |            |       |            |                 | その他           | 1,652,454 | -     | 375            |                   |            |       |               |               |        |

(注釈)  
 普通建設事業費の補助事業費には受託事業費のうちの補助事業費を含み、  
 単独事業費には同級他団体施行事業負担金及び受託事業費のうちの単独事業費を含む。



# (3)市町村財政比較分析表(普通会計決算)

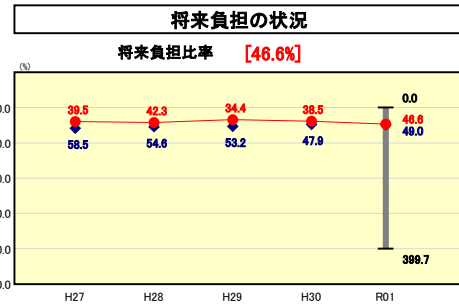
令和元年度

徳島県吉野川市

|        |            |                 |          |                         |   |
|--------|------------|-----------------|----------|-------------------------|---|
| 人口     | 40,775     | 人(R2.1.1現在)     | 実質赤字比率   | -                       | % |
| うち日本人  | 40,357     | 人(R2.1.1現在)     | 連結実質赤字比率 | -                       | % |
| 面積     | 144.14     | km <sup>2</sup> | 実質公債費比率  | 10.0                    | % |
| 歳入総額   | 26,238,134 | 千円              | 将来負担比率   | 46.6                    | % |
| 歳出総額   | 25,225,345 | 千円              | 市町村類型    | H27 I-1 H28 I-1 H29 I-1 |   |
| 実質収支   | 850,643    | 千円              | (年度毎)    | H30 I-1 R01 I-1         |   |
| 標準財政規模 | 12,279,329 | 千円              |          |                         |   |
| 地方債現在高 | 26,588,527 | 千円              |          |                         |   |



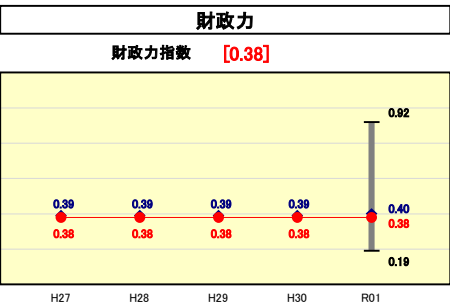
※市町村類型とは、人口および産業構造等により全国の市町村を35のグループに分類したものである。当該団体と同じグループに属する団体を類似団体と言う。  
 ※令和2年度中に市町村合併した団体で、合併前の団体ごとの決算に基づく実質公債費比率及び将来負担比率を算出していない団体については、グラフを表記しない。  
 ※充当可能財源等が将来負担額を上回っている団体については、将来負担比率のグラフを表記しない。  
 ※「人件費・物件費等の状況」の決算額は、人件費、物件費及び維持補修費の合計である。ただし、人件費には事業費支弁人件費を含み、退職金は含まない。  
 ※人口については、各調査対象年度の1月1日現在の住民基本台帳に登録されている人口に基づいている。  
 ※類似団体内順位、全国平均、各都道府県平均は、令和元年度決算の状況である。また類似団体が存在しない場合、類似団体内順位を表示しない。



類似団体内順位 58/128 全国平均 27.4 徳島県平均 7.3

#### 将来負担比率の分析欄

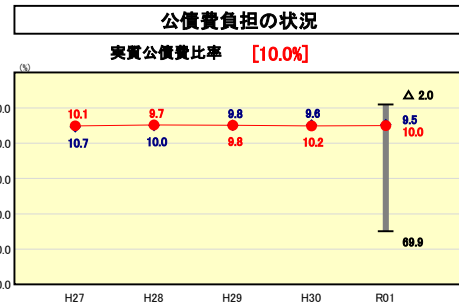
平成26年度以降、類似団体内平均値を下回る水準で推移しているが、平成29年度から令和元年度までの3年間を「最大の効果を上げるための合併まちづくりの総仕上げ期間」として、合併特例債を最大限に活用し「吉野川市まち・ひと・しごと創生総合戦略」の基本方針に基づき、将来世代のために真に必要な投資事業を積極的に行ったため、地方債残高の増加など数年は比率が悪化する見込みとなるが、令和2年度以降は大型事業が一区切りつくことから、予算規模を縮小するなど将来を見据えた公債費負担の軽減に努める。



類似団体内順位 59/128 全国平均 0.51 徳島県平均 0.42

#### 財政力指数の分析欄

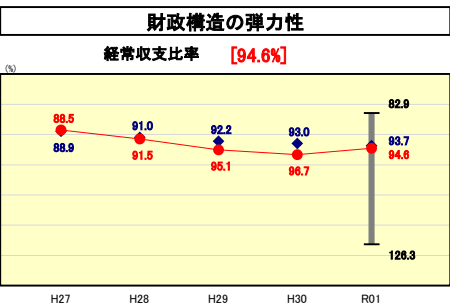
類似団体内平均値とほぼ同水準で推移しているが、基準財政需要額において社会保障関係経費及び算入公債費の増により増加傾向にあるものの、財政力指数は横ばいの状態が続いている。今後も効率的で持続可能な財政運営を行うため、歳入確保及び歳出削減に努める。



類似団体内順位 74/128 全国平均 5.8 徳島県平均 7.2

#### 実質公債費比率の分析欄

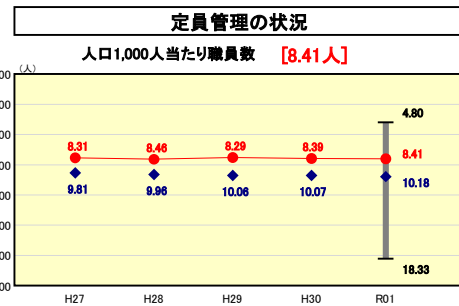
合併後、地方債の新規発行にあたっては地方交付税措置の高い地方債を活用してきたことにより、類似団体内平均値を下回る水準で推移していたが、平成29年度から令和元年度までの3年間を「最大の効果を上げるための合併まちづくりの総仕上げ期間」として、合併特例債を最大限に活用し「吉野川市まち・ひと・しごと創生総合戦略」の基本方針に基づき、将来世代のために真に必要な投資事業を積極的に行ったため、公債費の増加が予想されるが、令和2年度以降は大型事業が一区切りつくことから、予算規模を縮小するなど将来を見据えた公債費負担の軽減に努める。



類似団体内順位 75/128 全国平均 93.6 徳島県平均 93.2

#### 経常収支比率の分析欄

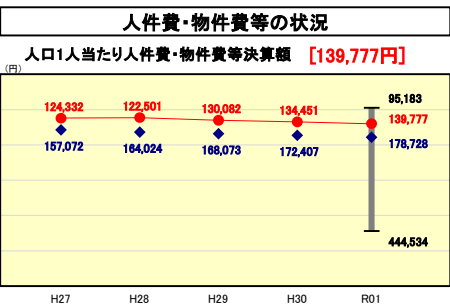
歳入では地方特例交付金や普通交付税が増となったものの、地方消費税交付金や臨時財政対策債が減となったことなどにより、全体で減(0.3億円減)となった一方、歳出では障がい者自立支援事業の増による扶助費が増となったものの、公債費が減となったことなどにより、全体で減(2.9億円減)となったため、対前年度比2.1ポイント改善した。  
 しかし、令和元年度をもって合併支援措置が終了することから、歳出規模が同程度であっても比率は上昇するため、現在、策定中の第4次行財政改革大綱・実施計画に沿った取組を進め、義務的経費の抑制を図るとともに、市税等の自主財源の確保に努める。



類似団体内順位 27/128 全国平均 8.03 徳島県平均 9.43

#### 人口1,000人当たり職員数の分析欄

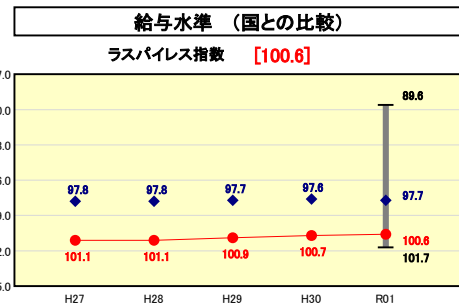
合併後、定員適正化計画に基づき職員数の削減を行ってきたことにより、類似団体内平均値を下回る水準で推移している。引き続き、住民サービスの維持・向上を図るため、市民ニーズの高い分野などへ職員を重点的に配置するとともに、事務事業の見直しに継続的に取り組むことにより、組織規模の最適化を図るなど職員数の適正化に努める。



類似団体内順位 21/128 全国平均 135,880 徳島県平均 151,873

#### 人口1人当たり人件費・物件費等決算額の分析欄

合併後、定員適正化計画に基づき職員数の削減や行財政改革大綱・実施計画に沿った事務事業の見直しを行ってきたことにより、人口1人当たり人件費・物件費等決算額は類似団体内平均値を下回る水準で推移している。  
 しかし、吉野川市民プラザなど新たに整備した施設の維持管理経費や老朽化した既存施設の維持管理及び解体等に多額の費用を要することから物件費が上昇することが想定されるため、現在、策定中の第4次行財政改革大綱・実施計画に沿った取組を進め、物件費等の更なる削減を図る。



類似団体内順位 124/128 全国市平均 98.9 全国町村平均 96.4

#### ラスパイレース指数の分析欄

合併後、職員数の削減を図りながら総人件費削減に努めてきた。しかしながら、合併前の旧町村で定期的・計画的な職員採用ができていなかったことなどにより、類似団体内平均値を上回る水準で推移している。今後も引き続き適正な給与水準・定員適正化に努める。

# (4)-1 市町村経常経費分析表(普通会計決算)

令和元年度

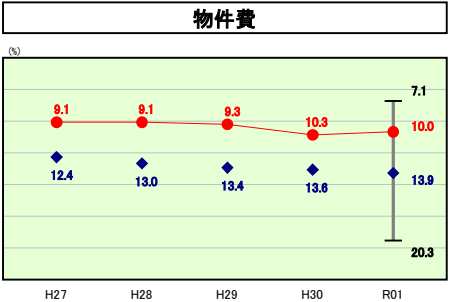
徳島県吉野川市

## 経常収支比率の分析

|        |            |                 |          |      |   |
|--------|------------|-----------------|----------|------|---|
| 人口     | 40,775     | 人(R2.1.1現在)     | 実収赤字比率   | -    | % |
| うち日本人  | 40,357     | 人(R2.1.1現在)     | 連結実収赤字比率 | -    | % |
| 面積     | 144.14     | km <sup>2</sup> | 実収公債費比率  | 10.0 | % |
| 歳入総額   | 26,238,134 | 千円              | 将来負担比率   | 46.6 | % |
| 歳出総額   | 25,225,345 | 千円              |          |      |   |
| 実収支    | 850,643    | 千円              |          |      |   |
| 標準財政規模 | 12,279,329 | 千円              |          |      |   |
| 地方債現在高 | 26,588,567 | 千円              |          |      |   |



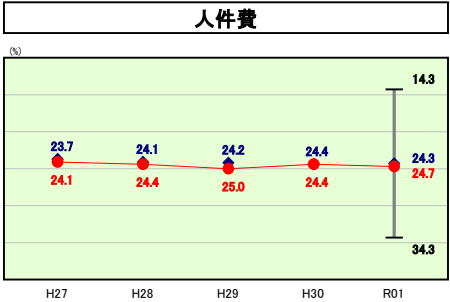
※ 市町村類型とは、人口および産業構造等により全国の市町村を35のグループに分類したものである。当該団体と同じグループに属する団体を類似団体と言う。  
 ※ 人口については、各調査対象年度の1月1日現在の住民基本台帳に登録されている人口に基づいている。  
 ※ 類似団体内順位、全国平均、各都道府県平均は、令和元年度決算の状況である。また類似団体が存在しない場合、類似団体内順位を表示しない。



類似団体内順位 12/128      全国平均 15.0      徳島県平均 13.1

#### 物件費の分析欄

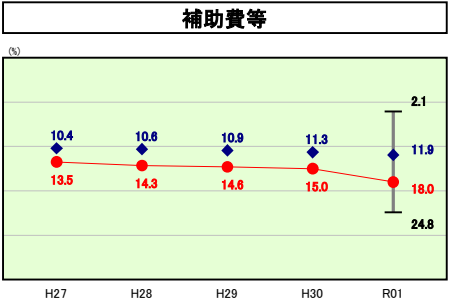
物件費の経常収支比率は、類似団体内平均値を下回る水準で推移しているものの増加傾向にあり、新施設の維持管理経費や老朽化した既存施設の維持管理及び解体等に多額の費用を要することから数値の悪化が懸念されるため、現在、策定中の第4次行財政改革大綱・実施計画に沿った取組を進め、物件費の更なる削減を図る。



類似団体内順位 65/128      全国平均 25.6      徳島県平均 26.6

#### 人件費の分析欄

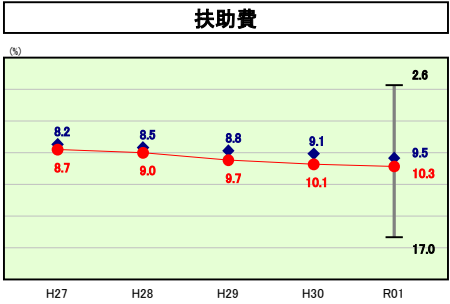
人件費の経常収支比率は、平成26年度から年々増加し近年は類似団体内平均値を上回る水準で推移し、平成30年度に同水準となったものの、令和元年度には再び上回る水準となった。引き続き、住民サービスの維持・向上を図るため、市民ニーズの高い分野などへ職員を重点的に配置するとともに、事務事業の見直しに継続的に取り組むことにより、組織規模の最適化を図るなど職員数の適正化に努め、人件費総額の抑制に努める。



類似団体内順位 112/128      全国平均 10.3      徳島県平均 9.3

#### 補助費等の分析欄

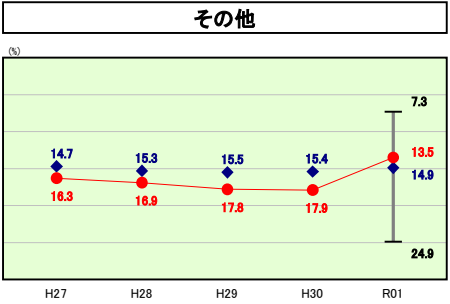
補助費等の経常収支比率は、類似団体内平均値を上回る水準で推移している。これは一部事務組合への負担金の比率が類似団体平均値を上回っていることが主な要因となっている。現在、一部事務組合においてごみ処理及び浄化槽汚泥等を共同処理しているが、本市単独で処理する方針のもと事業を進めているところであり、補助費等の数値は改善される見込みであるが、今後も引き続き一部事務組合の事業内容の精査を行い補助費等の削減に努める。



類似団体内順位 87/128      全国平均 13.1      徳島県平均 10.3

#### 扶助費の分析欄

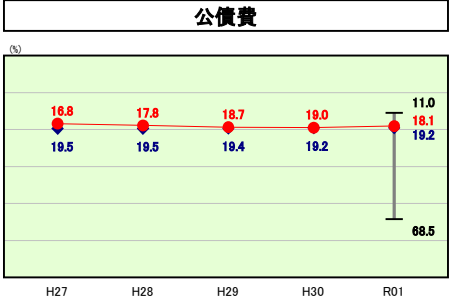
扶助費の経常収支比率は、類似団体内平均値を上回る水準で推移している。これは生活保護に要する経費や子育て世帯への医療費助成に要する経費が類似団体平均値を上回っていることが主な要因となっている。事業費抑制が難しい経費であるが、資格審査等の適正化や事業の取捨選択を図り、比率の抑制に努める。



類似団体内順位 40/128      全国平均 13.1      徳島県平均 16.1

#### その他の分析欄

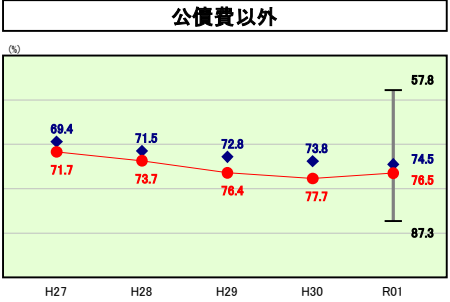
その他の経常収支比率は、類似団体内平均値を上回る水準で推移していたが、令和元年度は下回った数値となった。これは下水道事業の3会計について令和元年度から地方公営企業法を適用し公営企業会計に移行したことに伴い、繰出金の一部を補助金として支出したことが主な要因となっている。公営企業会計へ移行したことで更なる経営健全化に取り組んでいるところであり、今後も引き続き独立採算の原則に基づき受益者負担の適正化を図り普通会計の負担減に努める。



類似団体内順位 59/128      全国平均 16.5      徳島県平均 17.8

#### 公債費の分析欄

公債費の経常収支比率は、類似団体内平均値を下回る水準で推移している。これは合併後、地方債の新規発行にあたっては地方交付税の高い地方債を活用してきたことがあげられる。しかし、平成29年度から令和元年度までの3年間を「最大の効果を上げるための合併まちづくりの総仕上げ期間」として、合併特例債を最大限活用し「吉野川市まち・ひと・しごと創生総合戦略」の基本方針に基づき、将来世代のために真に必要な投資事業を積極的に行ったため、公債費の増加が予想されるが、令和2年度以降は大型事業が一区切りつくことから、予算規模を縮小するなど将来を見据えた公債費負担の軽減に努める。



類似団体内順位 77/128      全国平均 77.1      徳島県平均 75.4

#### 公債費以外の分析欄

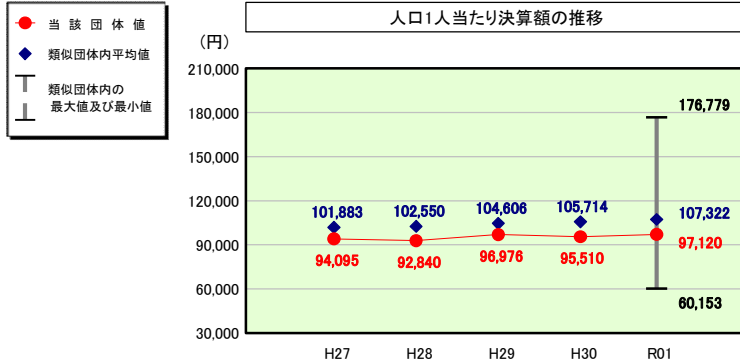
公債費以外の経常収支比率は、類似団体内平均値を上回る水準で推移している。これは扶助費、補助費等などの比率が類似団体平均値と比較して高いことが要因となっている。今後も各経費の比率が高い要因を分析し比率の抑制に努める。

# (4)-2 市町村経常経費分析表(普通会計決算)

令和元年度

徳島県吉野川市

## 人件費及び人件費に準ずる費用の分析



## 人件費及び人件費に準ずる費用

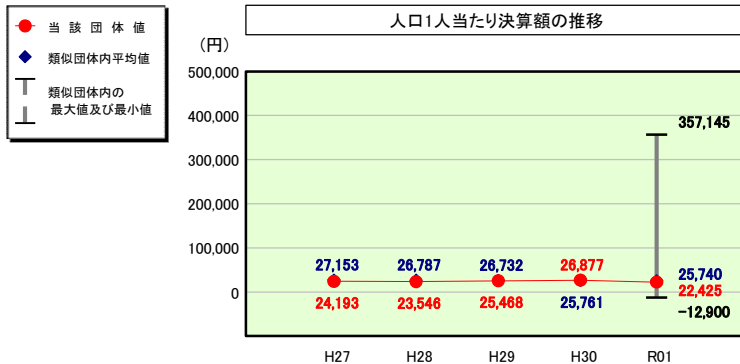
|                               | 当該団体決算額<br>(千円) | 人口1人当たり決算額 |            |        |
|-------------------------------|-----------------|------------|------------|--------|
|                               |                 | 当該団体 (円)   | 類似団体平均 (円) | 対比 (%) |
| 人件費                           | 3,298,817       | 80,903     | 90,613     | ▲ 10.7 |
| 賃金(物件費)                       | 229,619         | 5,631      | 7,525      | ▲ 25.2 |
| 一部事務組合負担金(補助費等)               | 524,794         | 12,870     | 9,582      | 34.3   |
| 公営企業(法適)等に対する繰出し(補助費等)        | -               | -          | 1,356      | -      |
| 公営企業(法適)等に対する繰出し(投資及び出資金・貸付金) | -               | -          | 2          | -      |
| 公営企業(法非適)等に対する繰出し(繰出金)        | 149,052         | 3,655      | 4,182      | ▲ 12.6 |
| 事業費支弁に係る職員の人件費(投資的経費)         | 75,000          | 1,839      | 2,331      | ▲ 21.1 |
| ▲退職金                          | ▲ 317,218       | ▲ 7,780    | ▲ 8,270    | ▲ 5.9  |
| 合計                            | 3,960,064       | 97,120     | 107,322    | ▲ 9.5  |

## 参考

|                   | 当該団体  | 類似団体平均 | 対比(差引) |
|-------------------|-------|--------|--------|
| 人口1,000人当たり職員数(人) | 8.41  | 10.18  | ▲ 1.77 |
| ラスパイレース指数         | 100.6 | 97.7   | 2.9    |

(注) 人口については、各調査対象年度の1月1日現在の住民基本台帳に登載されている人口に基づいている。

## 公債費及び公債費に準ずる費用の分析

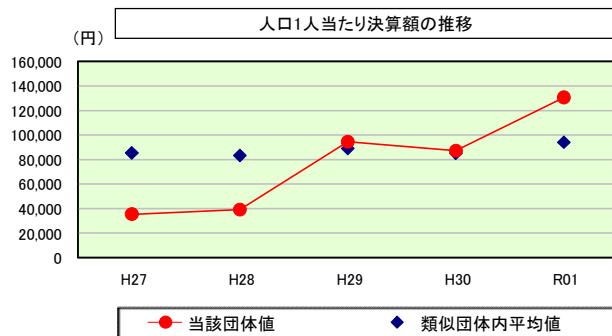


## 公債費及び公債費に準ずる費用(実質公債費比率の構成要素)

|   | 当該団体決算額<br>(千円) | 人口1人当たり決算額 |            |        |
|---|-----------------|------------|------------|--------|
|   |                 | 当該団体 (円)   | 類似団体平均 (円) | 対比 (%) |
| 元利償還金の額<br>(繰上償還額等を除く)  | 2,283,072       | 55,992     | 67,619     | ▲ 17.2 |
| 積立不足額を考慮して算定した額   | -               | -          | -          | -      |
| 満期一括償還地方債の一年当たりの元金償還金に相当するもの<br>(年度割相当額)                      | -               | -          | 3          | -      |
| 公営企業に要する経費の財源とする地方債の償還の財源に<br>充てたと認められる繰入金                    | 579,688         | 14,217     | 17,835     | ▲ 20.3 |
| 一部事務組合等の起こした地方債に充てたと認められる<br>補助金又は負担金                         | 201,077         | 4,931      | 2,401      | 105.4  |
| 公債費に準ずる債務負担行為に係るもの  | -               | -          | 732        | -      |
| 一時借入金利子<br>(同一団体における会計間の現金運用に係る利子は除く)                         | -               | -          | 5          | -      |
| ▲特定財源の額   | ▲ 43,816        | ▲ 1,075    | ▲ 3,806    | ▲ 71.8 |
| ▲地方債に係る元利償還金及び準元利償還金に要する経費として<br>普通交付税の額の算定に用いる基準財政需要額に算入された額 | ▲ 2,105,655     | ▲ 51,641   | ▲ 59,049   | ▲ 12.5 |
| 合計  | 914,366         | 22,425     | 25,740     | ▲ 12.9 |

※令和2年度中に市町村合併した団体で、合併前の団体ごとの決算に基づく実質公債費比率を算出していない団体については、グラフを表記しない。

## (参考) 普通建設事業費の分析



## 普通建設事業費

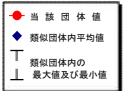
|         | 当該団体決算額<br>(千円) | 人口1人当たり決算額 |            |           |            |         |
|---------|-----------------|------------|------------|-----------|------------|---------|
|         |                 | 当該団体(円)    | 増減率(%) (A) | 類似団体平均(円) | 増減率(%) (B) | (A)-(B) |
| H27     | 1,522,802       | 35,461     | ▲ 13.6     | 85,459    | ▲ 19.8     | 6.2     |
| うち単独分   | 1,200,399       | 27,953     | 6.9        | 44,378    | ▲ 2.6      | 9.5     |
| H28     | 1,661,623       | 39,135     | 10.4       | 83,280    | ▲ 2.5      | 12.9    |
| うち単独分   | 1,131,416       | 26,647     | ▲ 4.7      | 43,123    | ▲ 2.8      | ▲ 1.9   |
| H29     | 3,954,055       | 94,486     | 141.4      | 88,968    | 6.8        | 134.6   |
| うち単独分   | 2,868,386       | 68,543     | 157.2      | 45,482    | 5.5        | 151.7   |
| H30     | 3,604,061       | 87,185     | ▲ 7.7      | 85,173    | ▲ 4.3      | ▲ 3.4   |
| うち単独分   | 2,863,131       | 69,261     | 1.0        | 43,913    | ▲ 3.4      | 4.4     |
| R01     | 5,326,760       | 130,638    | 49.8       | 94,081    | 10.5       | 39.3    |
| うち単独分   | 3,826,951       | 93,855     | 35.5       | 48,949    | 11.5       | 24.0    |
| 過去5年間平均 | 3,213,860       | 77,381     | 36.1       | 87,392    | ▲ 1.9      | 38.0    |
| うち単独分   | 2,378,057       | 57,252     | 39.2       | 45,169    | 1.6        | 37.6    |

# (5)市町村性質別歳出決算分析表(住民一人当たりのコスト)

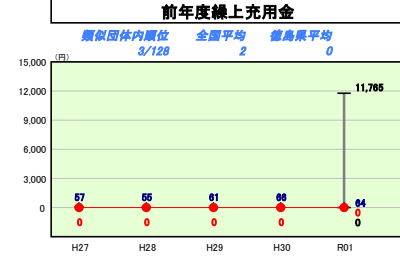
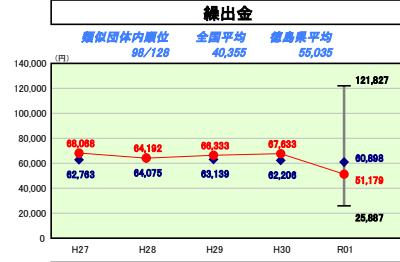
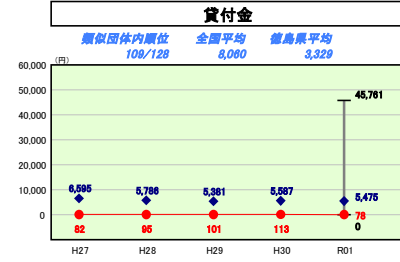
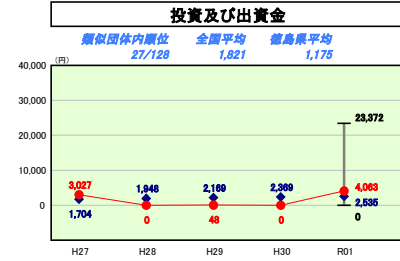
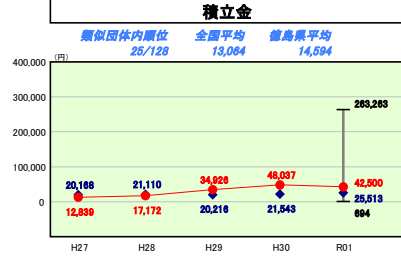
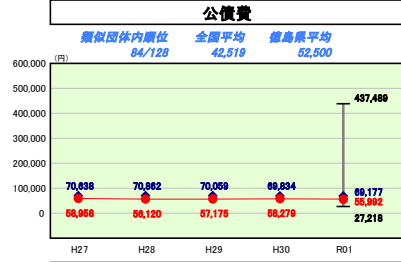
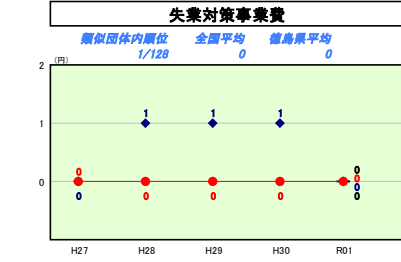
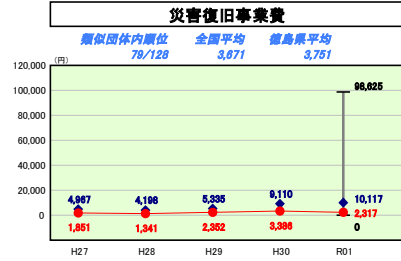
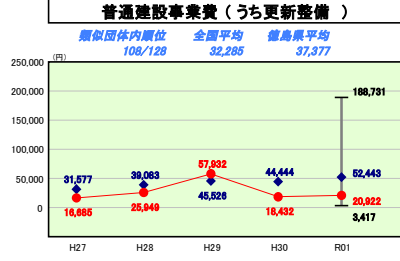
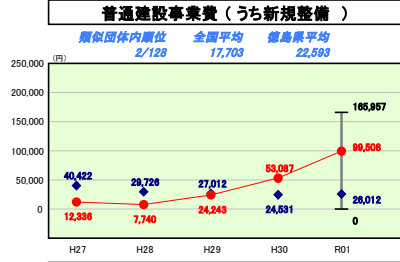
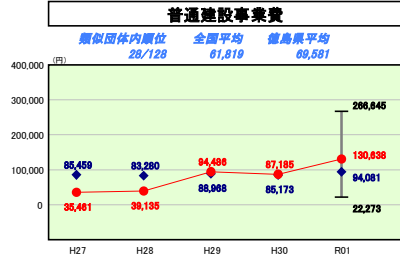
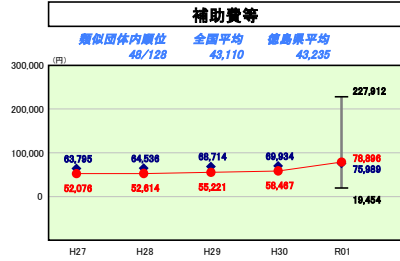
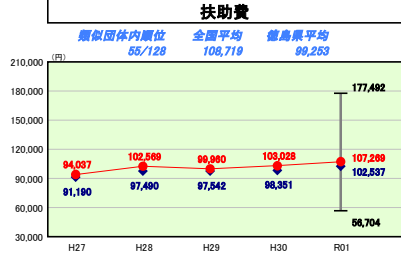
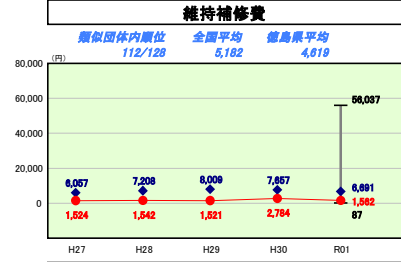
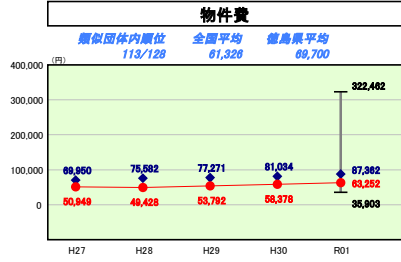
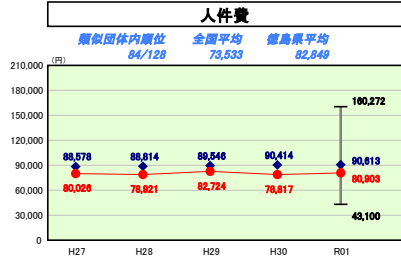
令和元年度

徳島県吉野川市

|        |                        |          |                         |   |
|--------|------------------------|----------|-------------------------|---|
| 人口     | 40,775 人(R2.1.1現在)     | 実質赤字比率   | -                       | % |
| うち日本人  | 40,357 人(R2.1.1現在)     | 連結実質赤字比率 | -                       | % |
| 面積     | 144.14 km <sup>2</sup> | 実質公債費比率  | 10.0                    | % |
| 歳入総額   | 26,238,134 千円          | 将来負担比率   | 46.6                    | % |
| 歳出総額   | 26,225,345 千円          | 市町村類型    | H27 I-1 H28 I-1 H29 I-1 |   |
| 実質収支   | 850,643 千円             | (年度毎)    | H30 I-1 R01 I-1         |   |
| 標準財政規模 | 12,278,329 千円          |          |                         |   |
| 地方債現在高 | 26,568,567 千円          |          |                         |   |



※ 市町村類型とは、人口および産業構造等により全国の市町村を35のグループに分類したものである。当該団体と同じグループに属する団体を類似団体と云う。  
 ※ 人口については、各調査対象年度の1月1日現在の住民基本台帳に登録されている人口に基づいている。  
 ※ 類似団体内順位、全国平均、各都道府県平均は、令和元年度決算の状況である。また類似団体が存在しない場合、類似団体内順位を表示しない。



#### 性質別歳出の分析

歳出総決算額は住民一人当たり1619.647円となっている。主な構成項目である人件費は住民一人当たり90.903円となっており類似団体内平均値と比べて低い水準にある。これは定員適正化計画に沿った定員管理、行財政改革大綱・実施計画に沿った指定管理寄制度の導入に努めてきたことにより人口1,000人当たりの職員数が類似団体平均を下回っていることが要因であると考えられる。普通建設事業費は住民一人当たり130.638円となっており類似団体内平均値と比べて高い水準にある。これは平成29年度から令和元年度までの3年間で最大の効果を上げるための合併まちづくりの総仕上げ期間として合併特例債を最大限に活用し「吉野川市まちひととこ創生総合戦略」の基本方針に基づき将来世代のために真に必要な投資事業を積極的に行ったことが要因であると考えられる。扶助費は住民一人当たり107.289円となっており類似団体内平均値と比べて高い水準にある。これは生活保護に要する経費や子育て世帯への医療費助成に要する経費が類似団体平均値を上回っていることが主な要因であると考えられる。繰出金は住民一人当たり51.179円となっており類似団体内平均値と比べて低い水準にある。これは下水道事業の3会計について令和元年度から地方公営企業法を適用し公営企業会計に移行したことに伴い、繰出金の一部を補助金や出資金として支出したことが主な要因となっている。

# (6)市町村目的別歳出決算分析表(住民一人当たりのコスト)

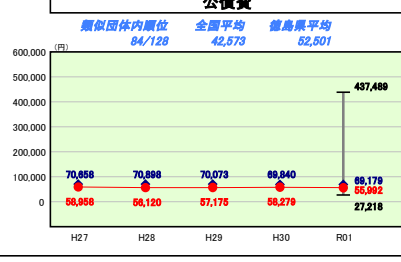
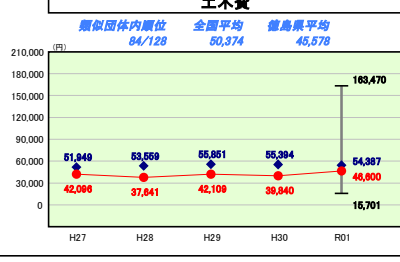
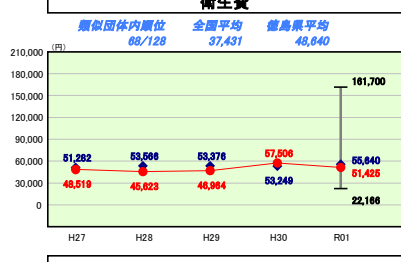
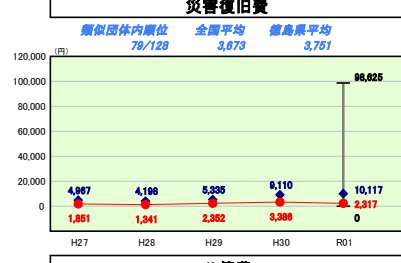
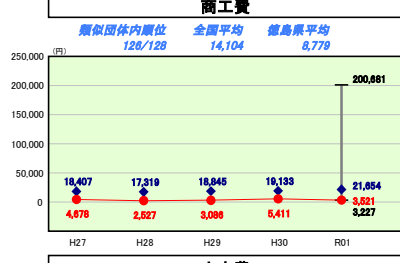
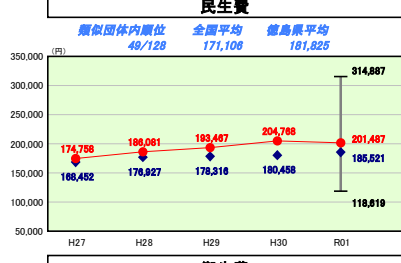
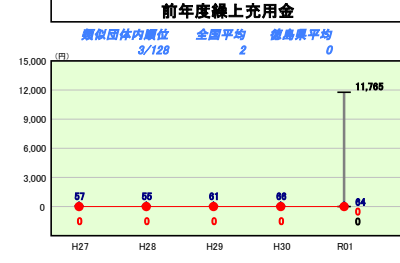
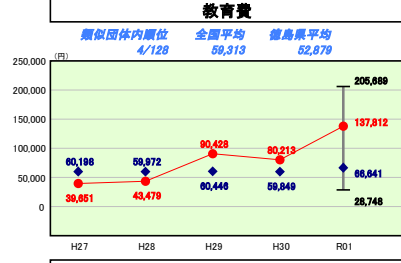
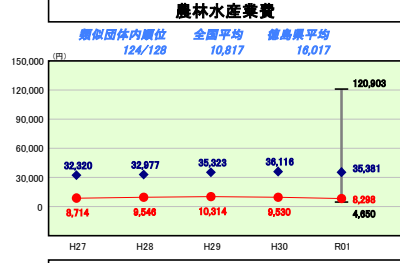
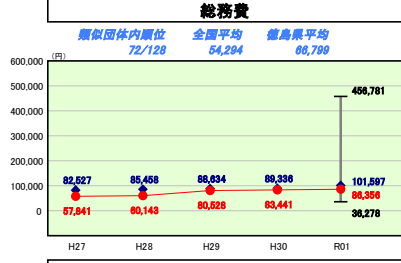
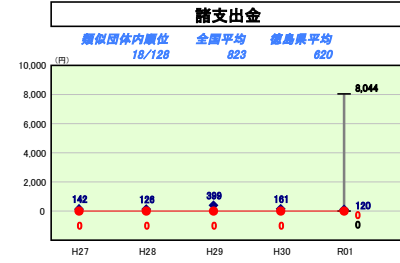
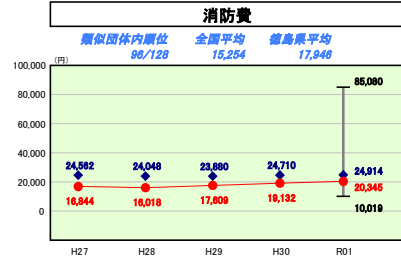
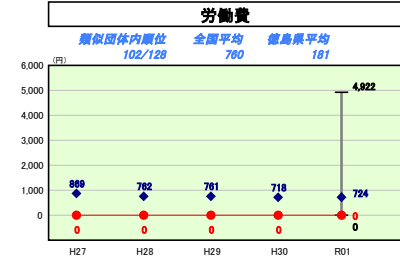
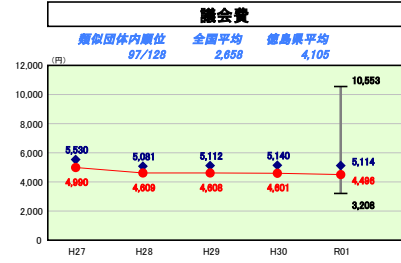
令和元年度

徳島県吉野川市

|        |                        |          |                                 |
|--------|------------------------|----------|---------------------------------|
| 人口     | 40,775 人(R2.1.1現在)     | 実質赤字比率   | - %                             |
| うち日本人  | 40,357 人(R2.1.1現在)     | 連結実質赤字比率 | - %                             |
| 面積     | 144.14 km <sup>2</sup> | 実質公債費比率  | 10.0 %                          |
| 農産総産額  | 26,238,134 千円          | 将来負担比率   | 46.6 %                          |
| 農出総産額  | 25,225,345 千円          | 市町村類型    | H27 I-1 H28 I-1 H29 I-1 H30 I-1 |
| 実収取支   | 850,643 千円             | (年度毎)    | H30 I-1 R01 I-1                 |
| 標準財政規模 | 12,279,329 千円          |          |                                 |
| 地方債現在高 | 26,568,567 千円          |          |                                 |

- 当該団体値
- ◆ 類似団体内平均値
- ┌ 類似団体内の最大値及び最小値

※ 市町村類型とは、人口および産業構造等により全国の市町村を35のグループに分類したものである。当該団体と同じグループに属する団体を類似団体と挙げる。  
 ※ 人口については、各調査対象年度の1月1日現在の住民基本台帳に登録されている人口に基づいている。  
 ※ 類似団体内順位、全国平均、各都道府県平均は、令和元年度決算の状況である。また類似団体が存在しない場合、類似団体内順位を表示しない。



**目的別歳出の分析**  
 民生費は住民一人当たり201,487円となり類似団体内平均値と比べて高い水準にある。これは幼保再編構想に基づく認定こども園の整備に要する経費が要因であると考え、これで幼保再編構想で計画した認定こども園の整備は全て完了となる。教育費は住民一人当たり137,812円となり類似団体内平均値と比べて高い水準にある。これは新たな交流拠点としてアリーナ、市民センター、図書館で構成する複合施設である吉野川市民プラザの整備に要する経費が要因であると考え。

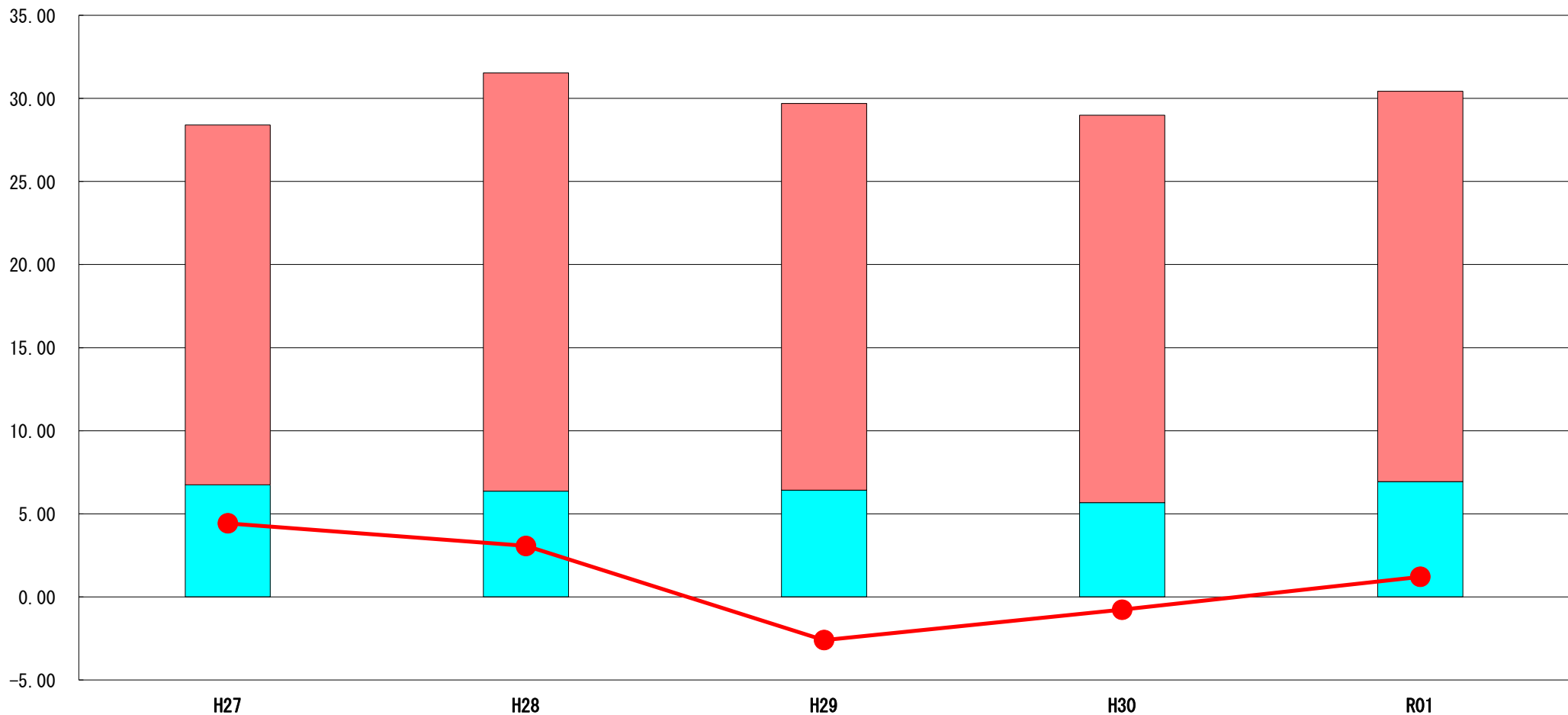


# (7) 実質収支比率等に係る経年分析（市町村）




令和元年度

徳島県吉野川市

標準財政規模比（%）



標準財政規模比（%）

| 区分   | 年度 | H27   | H28   | H29    | H30    | R01   |
|--|----|-------|-------|--------|--------|-------|
|  財政調整基金残高 |    | 21.66 | 25.16 | 23.27  | 23.32  | 23.49 |
|  実質収支額    |    | 6.74  | 6.37  | 6.42   | 5.67   | 6.93  |
|  実質単年度収支  |    | 4.42  | 3.06  | ▲ 2.60 | ▲ 0.77 | 1.21  |

## 分析欄

令和元年度の財政調整基金は平成30年度と同額を維持したことにより前年度同様の23%台となった。また、実質収支額については黒字を維持し、実質単年度収支については赤字から黒字に改善した。

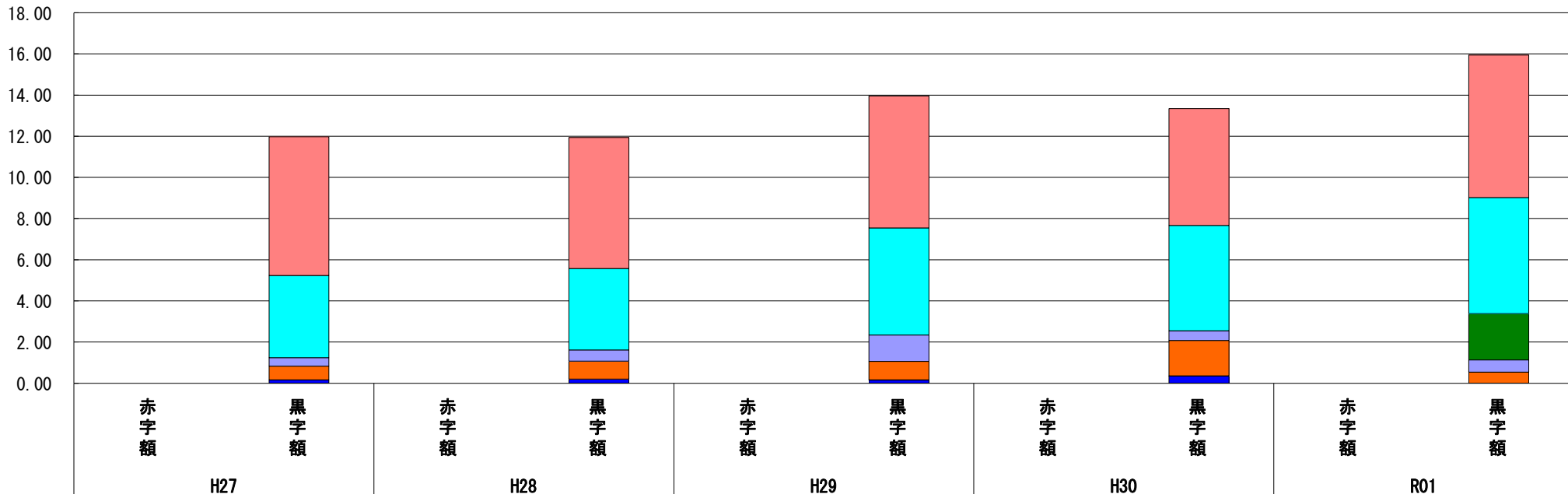
令和元年度をもって合併支援措置が終了することから、財政調整基金の取崩により基金残高が減少することが想定されるため、今後も効率的で持続可能な財政運営を行うため、歳入確保及び歳出削減に努める。

# (8) 連結実質赤字比率に係る赤字・黒字の構成分析（市町村）

令和元年度

徳島県吉野川市

標準財政規模比（％）



標準財政規模比（％）

| 会計          | 年度 | H27  | H28  | H29  | H30  | R01  |
|-------------|----|------|------|------|------|------|
| 一般会計        |    | 6.73 | 6.36 | 6.42 | 5.67 | 6.92 |
| 水道事業会計      |    | 4.00 | 3.95 | 5.19 | 5.12 | 5.64 |
| 下水道事業会計     |    | -    | -    | -    | -    | 2.24 |
| 国民健康保険特別会計  |    | 0.41 | 0.55 | 1.29 | 0.47 | 0.60 |
| 介護保険特別会計    |    | 0.66 | 0.86 | 0.89 | 1.72 | 0.54 |
| 後期高齢者医療特別会計 |    | 0.00 | 0.01 | 0.01 | 0.01 | 0.00 |
| その他会計（赤字）   |    | -    | -    | -    | -    | -    |
| その他会計（黒字）   |    | 0.17 | 0.20 | 0.16 | 0.35 | -    |

## 分析欄

一般会計、各特別会計及び公営企業会計の全会計において黒字であり、連結実質赤字比率は生じていない。  
 下水道事業の3会計について令和元年度から地方公営企業法を適用し公営企業会計に移行し、水道事業会計及び下水道事業会計について令和元年度に策定した経営戦略に基づき更なる経営健全化に取り組むこととしている。  
 その他の会計についても、経費の削減及び独立採算制の原則に基づき受益者負担の適正化を図り、健全で持続可能な財政運営に努める。

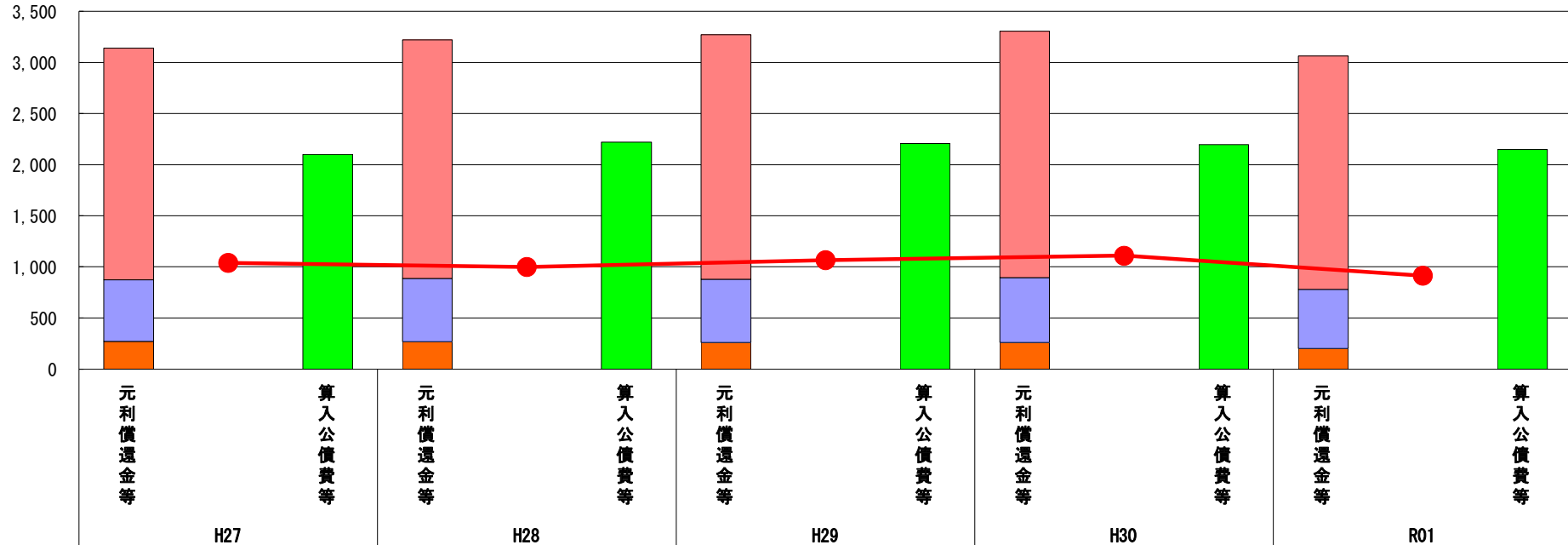
※令和2年度中に市町村合併した団体で、合併前の団体ごとの決算に基づく連結実質赤字比率を算出していない団体については、グラフを表記しない。

(9) 実質公債費比率（分子）の構造（市町村）

令和元年度

徳島県吉野川市

(百万円)



(百万円)

| 分子の構造      |                           | 年度    |       |       |       |       |
|------------|---------------------------|-------|-------|-------|-------|-------|
|            |                           | H27   | H28   | H29   | H30   | R01   |
| 元利償還金等 (A) | 元利償還金                     | 2,265 | 2,333 | 2,393 | 2,409 | 2,283 |
|            | 減債基金積立不足算定額※2             | -     | -     | -     | -     | -     |
|            | 満期一括償還地方債に係る年度割相当額        | -     | -     | -     | -     | -     |
|            | 公営企業債の元利償還金に対する繰入金        | 604   | 620   | 619   | 636   | 580   |
|            | 組合等が起こした地方債の元利償還金に対する負担金等 | 270   | 267   | 259   | 260   | 201   |
|            | 債務負担行為に基づく支出額             | -     | -     | -     | -     | -     |
|            | 一時借入金の利子                  | -     | -     | -     | -     | -     |
| 算入公債費等 (B) | 算入公債費等                    | 2,100 | 2,221 | 2,206 | 2,196 | 2,150 |
| (A) - (B)  | 実質公債費比率の分子                | 1,039 | 999   | 1,065 | 1,109 | 914   |

分析欄

実質公債費比率の分子は増加傾向にあったが、令和元年度は減少している。これは元利償還金において借入額が大きく毎年の元利償還金の額が大きいものが平成30年度末で終了したことが要因となっている。しかし、平成29年度から令和元年度までの3年間で「最大の効果を上げるための合併まちづくりの総仕上げ期間」として、合併特例債を最大限活用し「吉野川市まち・ひと・しごと創生総合戦略」の基本方針に基づき、将来世代のために真に必要な投資事業を積極的に行ったため、今後、元利償還金の増加が予想されるが、令和2年度以降は大型事業が一区切りすることから、予算規模を縮小するなど将来を見据えた公債費負担の軽減に努める。

※1 令和2年度中に市町村合併した団体で、合併前の団体ごとの決算に基づく実質公債費比率を算出していない団体については、グラフを表記しない。

(参考)

(百万円)

|              |           | 年度   |      |      |      |      |
|--------------|-----------|------|------|------|------|------|
|              |           | H26末 | H27末 | H28末 | H29末 | H30末 |
| ※2 減債基金積立状況等 | 減債基金残高(注) | -    | -    | -    | -    | -    |
|              | 減債基金積立相当額 | -    | -    | -    | -    | -    |

分析欄

満期一括償還地方債の借入がないため、残高、積立相当額ともに0である。

(注) 減債基金残高のうち、実質公債費比率の算定に用いる満期一括償還地方債の償還の財源として積み立てた額に係るもののみを記入。

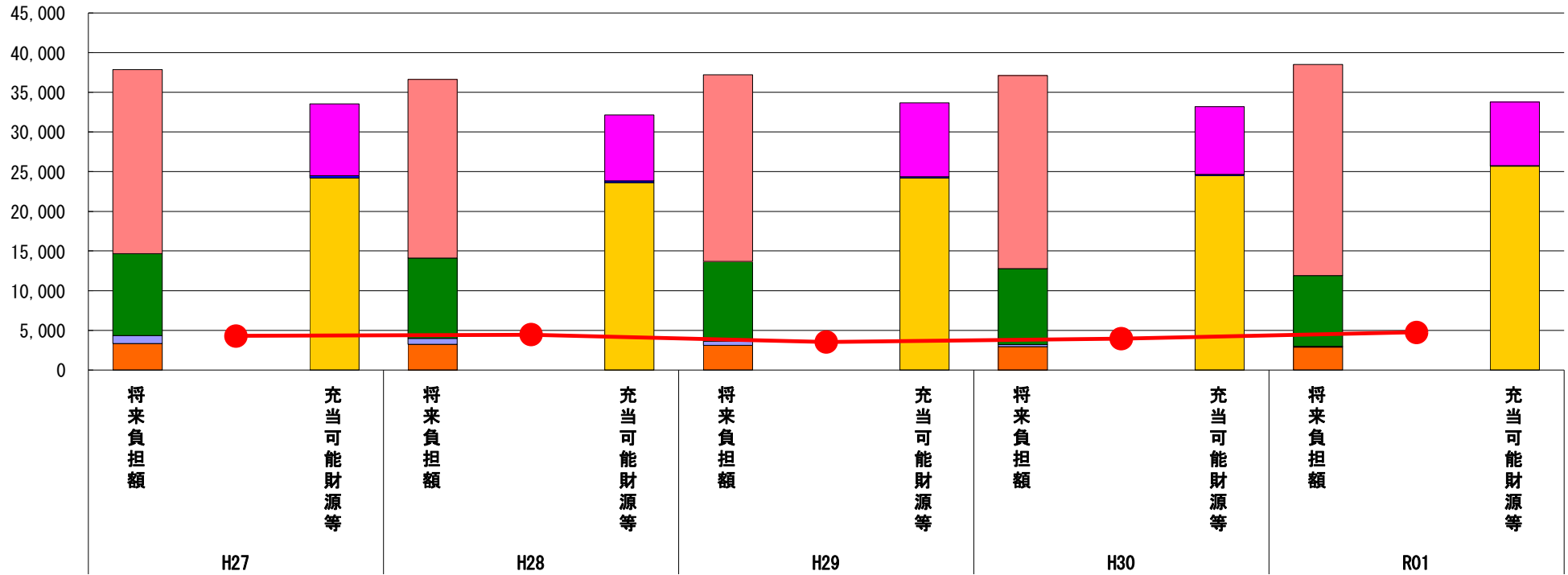
減債基金積立金の年度を超えた一般会計又は特別会計への貸付額は控除して記入。

# (10) 将来負担比率（分子）の構造（市町村）

令和元年度

徳島県吉野川市

(百万円)



| 分子の構造       |                          | 年度 | H27    | H28    | H29    | H30    | R01    |
|-------------|--------------------------|----|--------|--------|--------|--------|--------|
| 将来負担額 (A)   | 一般会計等に係る地方債の現在高          |    | 23,198 | 22,522 | 23,534 | 24,335 | 26,589 |
|             | 債務負担行為に基づく支出予定額          |    | -      | -      | -      | -      | -      |
|             | 公営企業債等繰入見込額              |    | 10,309 | 10,083 | 10,035 | 9,563  | 8,926  |
|             | 組合等負担等見込額                |    | 1,012  | 768    | 532    | 284    | 98     |
|             | 退職手当負担見込額                |    | 3,327  | 3,237  | 3,108  | 2,930  | 2,890  |
|             | 設立法人等の負債額等負担見込額          |    | -      | -      | -      | -      | -      |
|             | うち、健全化法施行規則附則第三条に係る負担見込額 |    | -      | -      | -      | -      | -      |
|             | 連結実質赤字額                  |    | -      | -      | -      | -      | -      |
|             | 組合等連結実質赤字額負担見込額          |    | -      | -      | -      | -      | -      |
| 充当可能財源等 (B) | 充当可能基金                   |    | 9,067  | 8,304  | 9,300  | 8,530  | 7,987  |
|             | 充当可能特定歳入                 |    | 286    | 229    | 174    | 121    | 78     |
|             | 基準財政需要額算入見込額             |    | 24,194 | 23,614 | 24,200 | 24,515 | 25,689 |
| (A) - (B)   | 将来負担比率の分子                |    | 4,299  | 4,463  | 3,535  | 3,946  | 4,747  |

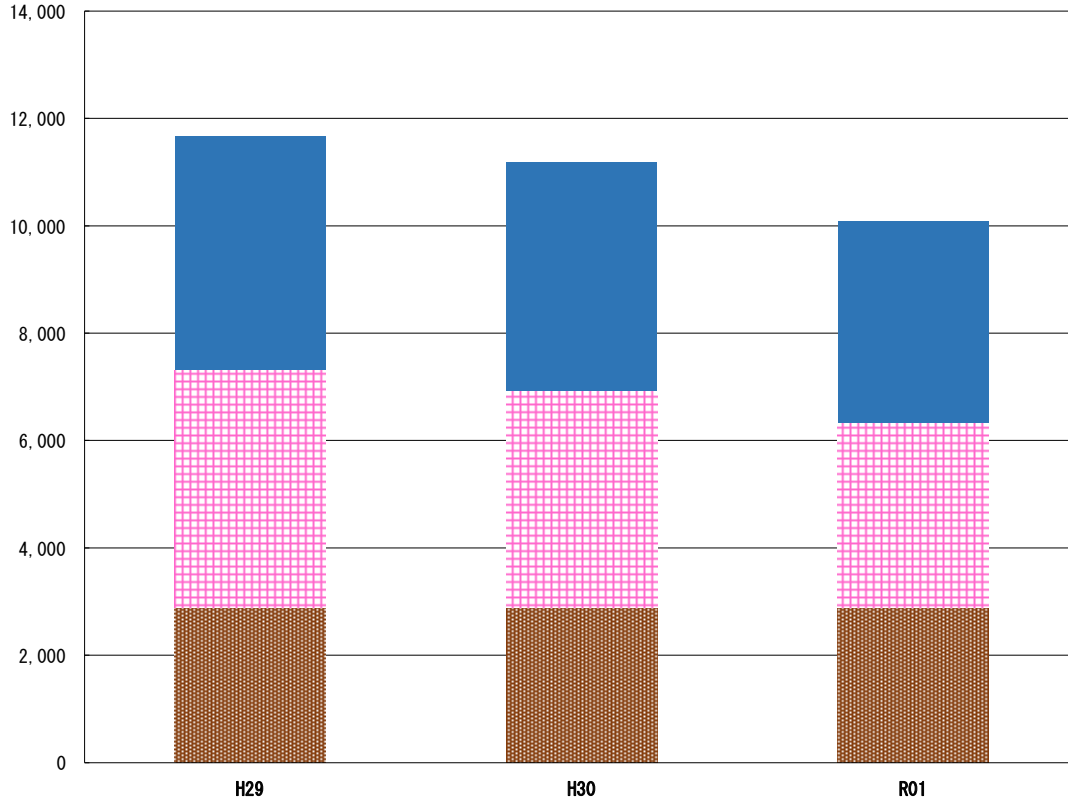
## 分析欄

将来負担比率の分子は増加傾向にある。これは平成29年度から令和元年度までの3年間を「最大の効果を上げるための合併まちづくりの総仕上げ期間」として、合併特例債を最大限活用し「吉野川市まち・ひと・しごと創生総合戦略」の基本方針に基づき、将来世代のために真に必要な投資事業を積極的に行ったことで、地方債を発行したことに加え基金が減少したことが要因であると考え。令和2年度以降は大型事業が一区切りすることから、予算規模を縮小するなど将来負担比率の改善に努める。

※令和2年度中に市町村合併した団体で、合併前の団体ごとの決算に基づく将来負担比率を算出していない団体については、グラフを表記しない。

# (11) 基金残高（東日本大震災分を含む）に係る経年分析（市町村）

（百万円）



（百万円）

| 区分        | 年度         | H29    | H30    | R01    |
|-----------|------------|--------|--------|--------|
| 財政調整基金    |            | 2,885  | 2,885  | 2,885  |
|           |            |        |        |        |
| 減債基金      |            | 4,425  | 4,030  | 3,443  |
|           |            |        |        |        |
| その他特定目的基金 |            | 4,352  | 4,262  | 3,754  |
|           | 地域振興基金     | 3,066  | 3,046  | 2,535  |
|           | 地域福祉基金     | 724    | 724    | 724    |
|           | 環境施設整備基金   | -      | 200    | 200    |
|           | 中小企業者等振興基金 | -      | 100    | 100    |
|           | 文化、国際交流基金  | 81     | 81     | 81     |
|           | 基金残高合計     | 11,662 | 11,177 | 10,082 |

令和元年度

徳島県吉野川市

## 基金全体

（増減理由）

市債の償還財源とするため減債基金を587百万円取り崩したこと、また、新たな交流拠点としてアリーナ、市民センター、図書館で構成する複合施設である吉野川市民プラザの整備に要する経費に地域振興基金を500百万円取り崩したことなどにより、基金全体として1,095百万円の減となった。

（今後の方針）

令和元年度をもって合併支援措置が終了することや平成29年度から令和元年度までの3年間を「最大の効果を上げるための合併まちづくりの総仕上げ期間」として、合併特例債を最大限活用し「吉野川市まち・ひと・しごと創生総合戦略」の基本方針に基づき、将来世代のために真に必要な投資事業を積極的に行ったことで公債費の増加が予想されることから基金残高は減少することが想定される。長期的計画を考慮しつつ望ましい数値を維持するとともに、それぞれの基金の設置目的に即して確実かつ効率的に運用し、優先的に取り組むべき事業への活用を図るなど、適正な管理・運用に努める。

## 財政調整基金

（増減理由）

増減なし。

（今後の方針）

財政調整基金の残高は、標準財政規模の20%程度となるように努めることとしている。

## 減債基金

（増減理由）

市債の償還財源として取り崩したため。

（今後の方針）

平成29年度から令和元年度までの3年間を「最大の効果を上げるための合併まちづくりの総仕上げ期間」として、合併特例債を最大限活用し「吉野川市まち・ひと・しごと創生総合戦略」の基本方針に基づき、将来世代のために真に必要な投資事業を積極的に行ったことで公債費の増加が予想されることから当該償還に備えて積み立てを行う。

## その他特定目的基金

（基金の用途）

地域振興基金：市民の連帯の強化及び地域振興を図る  
 地域福祉基金：地域における保健福祉に関する事業の推進に資する  
 環境施設整備基金：一般廃棄物処理施設の整備に必要な財源を確保する  
 中小企業者等振興基金：中小企業者等の振興を図る  
 文化、国際交流基金：高度な芸術文化に接触する機会の拡大及び国際交流事業の推進により、市民生活の質の向上を図り本市の活性化に資する

（増減理由）

地域振興基金：現年のふるさと納税寄附金額相当額を積み立て、前年度のふるさと納税寄附金額を取り崩し地域振興に資する事業に充てることとしている。また、新たな交流拠点としてアリーナ、市民センター、図書館で構成する複合施設である吉野川市民プラザの整備に要する経費に充当したため。

（今後の方針）

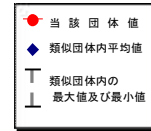
地域振興基金：合併特例債を原資として積み立てた部分については、これまでと同様に運用益を対象事業に充てることとしている  
 地域福祉基金：積み立てた基金の運用益を活用し、地域における保健福祉に関する事業の推進に資する事業に充てることとしている  
 環境施設整備基金：建設を予定している一般廃棄物処理施設の建設事業費の1割程度を目処に積み立てる予定としている  
 中小企業者等振興基金：積み立てた基金の運用益を活用し、中小企業者等の振興を図る事業に充てることとしている  
 文化、国際交流基金：積み立てた基金の運用益を活用し、高度な芸術文化に接触する機会の拡大及び国際交流事業の推進により、市民生活の質の向上を図り本市の活性化に資する事業に充てることとしている

# (12)市町村公会計指標分析／財政指標組合せ分析表

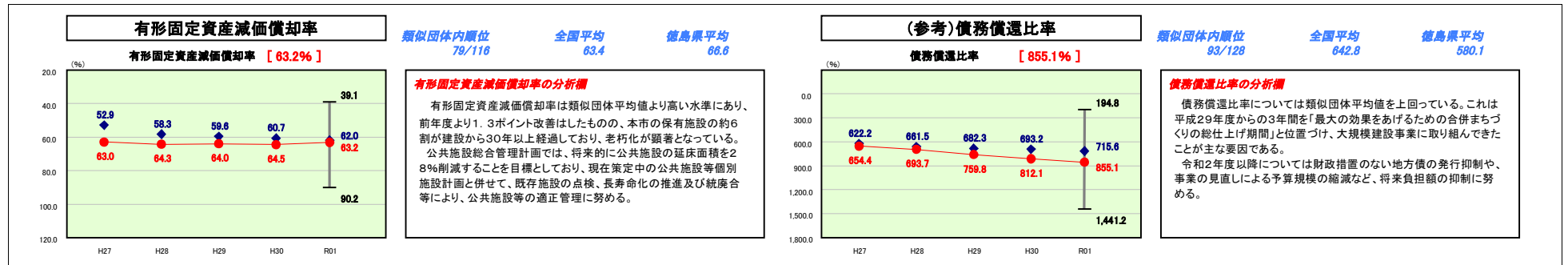
令和元年度

徳島県吉野川市

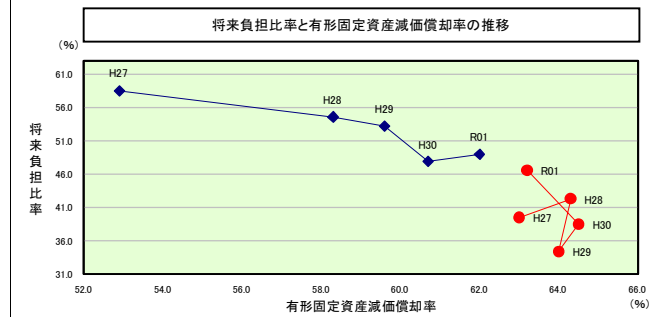
|        |            |                 |          |                         |   |
|--------|------------|-----------------|----------|-------------------------|---|
| 人口     | 40,775     | 人(R2.1.1現在)     | 実質赤字比率   | -                       | % |
| うち日本人  | 40,357     | 人(R2.1.1現在)     | 連結実質赤字比率 | -                       | % |
| 面積     | 144.14     | km <sup>2</sup> | 実質公債費比率  | 10.0                    | % |
| 歳入総額   | 26,238,134 | 千円              | 将来負担比率   | 46.6                    | % |
| 歳出総額   | 25,225,345 | 千円              | 市町村類型    | H27 I-1 H28 I-1 H29 I-1 |   |
| 実質収支   | 850,643    | 千円              | (年度毎)    | H30 I-1 R01 I-1         |   |
| 標準財政規模 | 12,279,329 | 千円              |          |                         |   |
| 地方債現在高 | 26,588,567 | 千円              |          |                         |   |



※ 市町村類型とは、人口および産業構造等により全国の市町村を35のグループに分類したものである。当該団体と同じグループに属する団体を類似団体と言う。  
 ※ 人口については、各調査対象年度の1月1日現在の住民基本台帳に登録されている人口に基づいている。  
 ※ 類似団体内順位、全国平均、各都道府県平均は、令和元年度決算の状況である。また類似団体が存在しない場合、類似団体内順位を表示しない。  
 ※ 令和2年度中に市町村合併した団体で、合併前の団体毎の決算に基づく健全化判断比率等を算出していない団体については、債務償還比率、実質公債費率、将来負担比率のグラフを表記しない。  
 ※ 類似団体関連の数値は、各年度の調査で回答があった団体に関するもの。



## 将来負担比率及び有形固定資産減価償却率の組合せによる分析



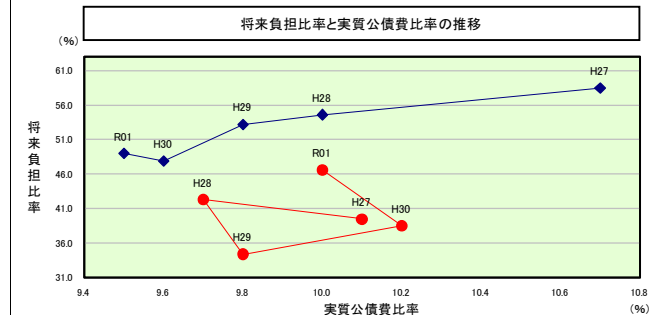
### 分析欄

地方交付税措置の低い既発債の繰上償還や、新たな地方債の発行については地方交付税措置の高いものを活用してきたことなどにより、将来負担比率については類似団体平均値より低い水準にあるが、大規模建設事業に係る地方債の発行により、前年度より8.1ポイント上昇している。また有形固定資産減価償却率は類似団体平均値より高い水準にあり、保有施設の約6割が建設から30年以上経過しているため老朽化が顕著となっていることが主な要因となっている。  
 今後、公共施設等個別施設計画と併せて、既存施設の点検、長寿命化の推進及び統廃合等により、公共施設等の適正管理に努めるとともに、適正管理を行う上で限られた財源で最大限の効果を上げることが目標とし、財政措置のある有効な地方債の活用等により将来負担比率及び有形固定資産減価償却率の抑制を図る。

### (参考)

|          |             | H27  | H28  | H29  | H30  | R01  |
|----------|-------------|------|------|------|------|------|
| 当該団体値    | 将来負担比率      | 39.5 | 42.3 | 34.4 | 38.5 | 46.6 |
|          | 有形固定資産減価償却率 | 63.0 | 64.3 | 64.0 | 64.5 | 63.2 |
| 類似団体内平均値 | 将来負担比率      | 58.5 | 54.6 | 53.2 | 47.9 | 49.0 |
|          | 有形固定資産減価償却率 | 52.9 | 58.3 | 59.6 | 60.7 | 62.0 |

## 将来負担比率及び実質公債費比率の組合せによる分析



### 分析欄

実質公債費比率が類似団体平均値より高い水準にあるとともに、将来負担比率も上昇傾向にあり、平成29年度からの大規模建設事業の実施による地方債発行の増加や、充当可能財源の減少が主な要因として挙げられ、今後も実質公債費比率及び将来負担比率の悪化が予想される。  
 令和2年度以降については財政措置のない地方債の発行抑制や、事業の見直しによる予算規模の縮減などに努め、実質公債費比率及び将来負担比率の抑制に努める。

### (参考)


|          |         | H27  | H28  | H29  | H30  | R01  |
|----------|---------|------|------|------|------|------|
| 当該団体値    | 将来負担比率  | 39.5 | 42.3 | 34.4 | 38.5 | 46.6 |
|          | 実質公債費比率 | 10.1 | 9.7  | 9.8  | 10.2 | 10.0 |
| 類似団体内平均値 | 将来負担比率  | 58.5 | 54.6 | 53.2 | 47.9 | 49.0 |
|          | 実質公債費比率 | 10.7 | 10.0 | 9.8  | 9.6  | 9.5  |

# (13)-1市町村施設類型別ストック情報分析表①

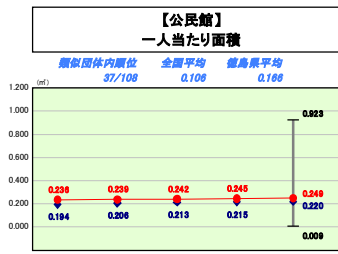
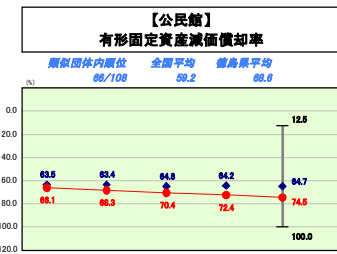
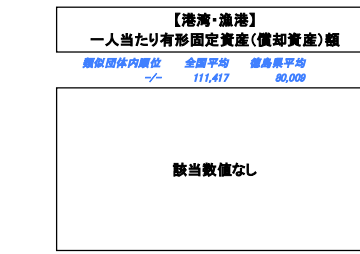
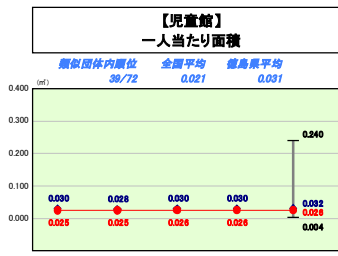
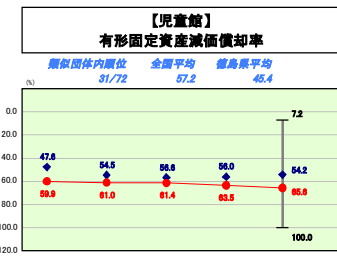
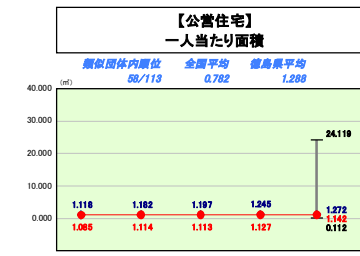
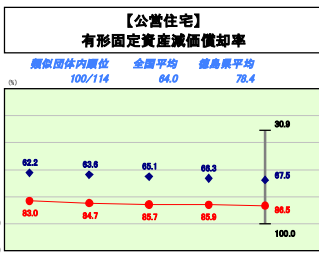
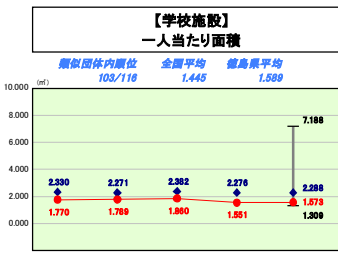
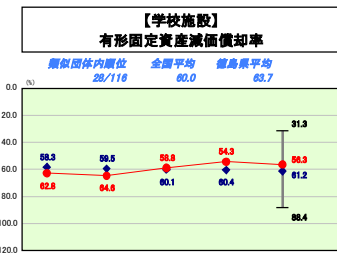
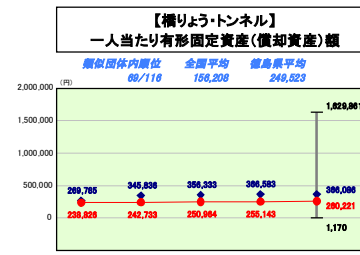
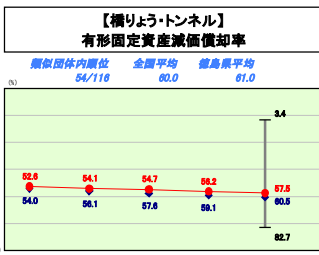
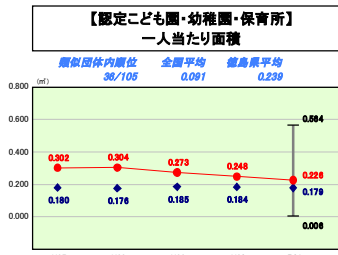
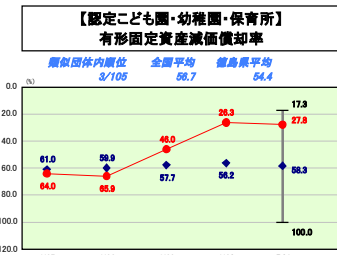
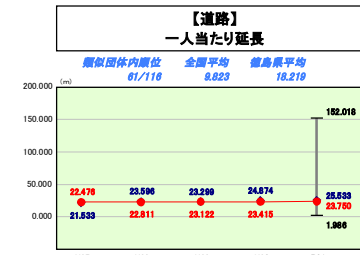
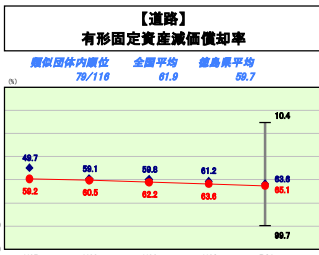
令和元年度

徳島県吉野川市

|        |                        |         |                         |
|--------|------------------------|---------|-------------------------|
| 人口     | 40,775 人(02.11現在)      | 実業赤字比率  | - %                     |
| うち日本人  | 40,357 人(02.11現在)      | 道前実赤字比率 | - %                     |
| 面積     | 144.14 km <sup>2</sup> | 実業公債費比率 | 10.0 %                  |
| 歳入総額   | 26,238,134 千円          | 将来負担比率  | 46.6 %                  |
| 歳出総額   | 25,225,345 千円          | 市町村類型   | H27 I-1 H28 I-1 H29 I-1 |
| 実収支    | 850,843 千円             | (年度毎)   | H30 I-1 R01 I-1         |
| 標準財政規模 | 12,279,329 千円          |         |                         |
| 地方債現在高 | 28,589,567 千円          |         |                         |



※ 市町村類型とは、人口および企業構造等により全国の市町村を35のグループに分類したものである。当該団体と同じグループに属する団体を類似団体とする。  
 ※ 人口については、各調査対象年度の1月1日現在の住民基本台帳に記載されている人口に基づいている。  
 ※ 類似団体内順位、全国平均、各都道府県平均は、令和元年度決算の状況である。また類似団体が存在しない場合、類似団体内順位を表示しない。  
 ※ 類似団体関連の数値は、各年度の調査で回答のあった団体に関するもの。



#### 施設情報の分析

ほとんどの類型において、有形固定資産減価償却率が類似団体平均値を上回っており、特に乖離が大きい施設は公営住宅である。市内の公営住宅のうち約9割が建築から30年以上経過しているため、施設の老朽化が顕著となっており、それらの施設については入居者の公募を停止している状況である。公営住宅への入居者数も減少傾向となっているため、今後は供給過剰とならないように公営住宅管理戸数の適正化を図る。また老朽化が顕著な公営住宅については他の用途への活用とともに、余剰となった住宅用地を民間へ売却するなど、公営住宅の統合・再編について検討を進める必要がある。

# (13)-2市町村施設類型別ストック情報分析表②

令和元年度

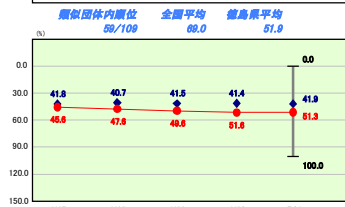
徳島県吉野川市

|        |                        |         |                         |
|--------|------------------------|---------|-------------------------|
| 人口     | 40,775 人(02.1.1現在)     | 実質赤字比率  | - %                     |
| うち日本人  | 40,357 人(02.1.1現在)     | 道庁実赤字比率 | - %                     |
| 面積     | 144.14 km <sup>2</sup> | 実質公債費比率 | 10.0 %                  |
| 歳入総額   | 26,238,134 千円          | 将来負担比率  | 46.6 %                  |
| 歳出総額   | 25,225,345 千円          | 市町村類型   | H27 I-1 H28 I-1 H29 I-1 |
| 実収支    | 850,643 千円             | (年度毎)   | H30 I-1 R01 I-1         |
| 標準財政規模 | 12,279,329 千円          |         |                         |
| 地方債残高  | 28,589,567 千円          |         |                         |

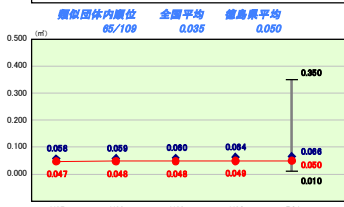


※ 市町村類型とは、人口および産業構造等により全国の市町村を35のグループに分類したものである。当該団体と同じグループに属する団体を類似団体とする。  
 ※ 人口については、各調査対象年度の1月1日現在の住民基本台帳に記載されている人口に基づいている。  
 ※ 類似団体内順位、全国平均、各都道府県平均は、令和元年度決算の状況である。また類似団体が存在しない場合、類似団体内順位を表示しない。  
 ※ 類似団体関連の数値は、各年度の調査で回答があった団体に関するもの。

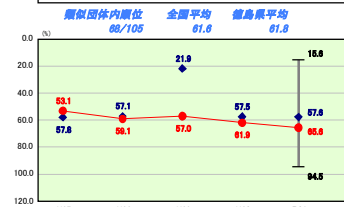
【図書館】  
有形固定資産減価償却率



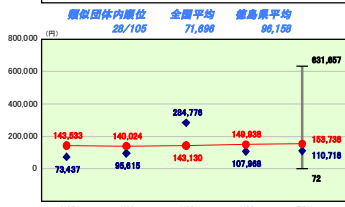
【図書館】  
一人当たり面積



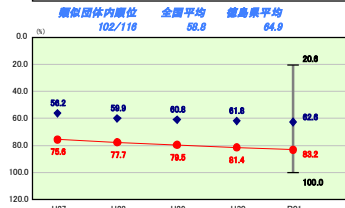
【一般廃棄物処理施設】  
有形固定資産減価償却率



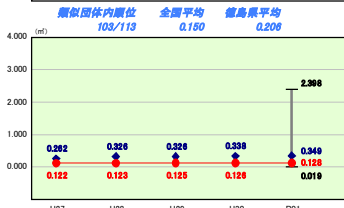
【一般廃棄物処理施設】  
一人当たり有形固定資産(償却資産)額



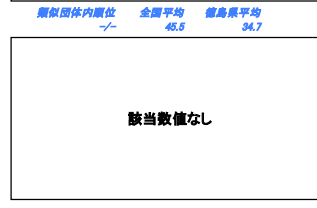
【体育館・プール】  
有形固定資産減価償却率



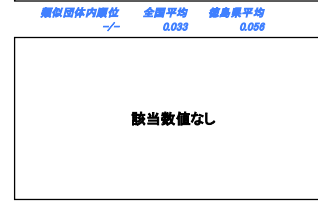
【体育館・プール】  
一人当たり面積



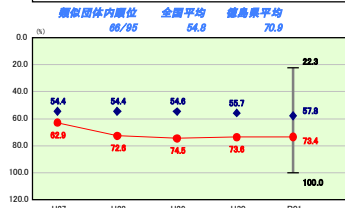
【保健センター・保健所】  
有形固定資産減価償却率



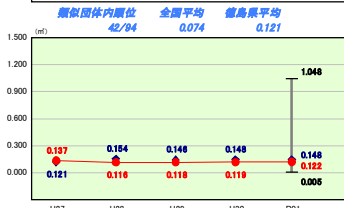
【保健センター・保健所】  
一人当たり面積



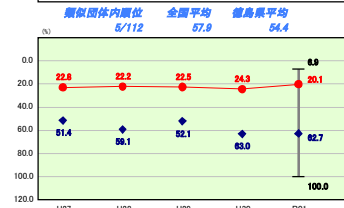
【福祉施設】  
有形固定資産減価償却率



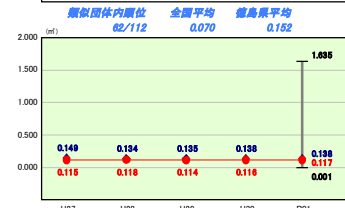
【福祉施設】  
一人当たり面積



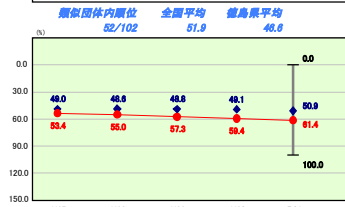
【消防施設】  
有形固定資産減価償却率



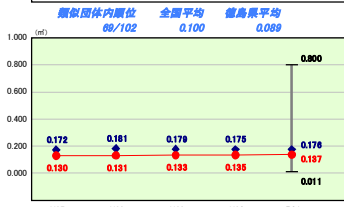
【消防施設】  
一人当たり面積



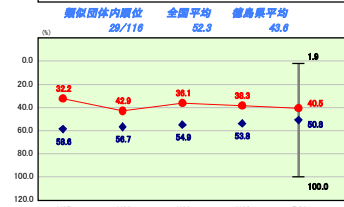
【市民会館】  
有形固定資産減価償却率



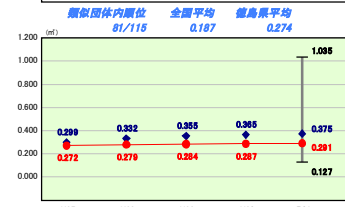
【市民会館】  
一人当たり面積



【庁舎】  
有形固定資産減価償却率



【庁舎】  
一人当たり面積



施設情報の分析

ほとんどの類型において、有形固定資産減価償却率が類似団体平均値を上回っており、特に乖離が大きい施設は体育館・プール及び福祉施設である。  
 体育館・プールについては、体育館4施設のうち1施設は建設から45年以上が経過しており、耐震基準を満たしていないことから、スポーツ施設としての機能を備えた複合施設の建設が完了したため機能転用し、令和2年度以降に解体実施予定としている。  
 福祉施設については、施設半数が建設から30年以上経過しているとともに旧耐震基準の建物が多いことから、利用状況等の優先順位を設定し、計画的に耐震診断及び耐震改修を実施する必要がある。  
 今後は公共施設等個別設計計画と併せて、既存施設の点検、長寿命化の推進及び統合等により、公共施設等の適正管理に努める。