

# 平成25年度 財政状況資料集

## 総括表（市町村）

都道府県名	徳島県		市町村類型	I-1		指定団体等の指定状況		区分		平成25年度(千円)	平成24年度(千円)	区分		平成25年度(千円・%)	平成24年度(千円・%)																																																																																																																																																																																						
						財政健全化等	×	歳入総額	21,253,342	20,813,354	実質収支比率	6.5	5.8																																																																																																																																																																																								
市町村名	吉野川市		地方交付税種地	1-2		財源超過	×	歳出総額	20,340,422	19,907,431	経常収支比率	87.6	89.0																																																																																																																																																																																								
						首都	×	歳入歳出差引	912,920	905,923	(※1)	(93.9)	(95.4)																																																																																																																																																																																								
						近畿	×	翌年度に繰越すべき財源	83,734	170,148	標準財政規模	12,836,043	12,795,868																																																																																																																																																																																								
						中部	×	実質収支	829,186	735,775	財政力指数	0.39	0.40																																																																																																																																																																																								
人口	22年国調(人)	44,020	産業構造(※5)			過疎	○	単年度収支	93,411	152,015	公債費負担比率	17.5	18.8																																																																																																																																																																																								
	17年国調(人)	45,782				山振	○	積立金	10,000	65,000	健全化判断比率																																																																																																																																																																																										
	増減率(%)	-3.8				低開発	○	積立金取崩し額	-	-	実質赤字比率																																																																																																																																																																																										
住民基本台帳人口(※6)	26.01.01(人)	43,985	第1次	22年国調	1,373	1,878	指数表選定	○	実質単年度収支	618,297	749,560	実質公債費比率	11.7	12.5																																																																																																																																																																																							
	うち日本人(人)	43,669		7.6	9.1					将来負担比率	69.7	84.9																																																																																																																																																																																									
	25.03.31(人)	44,272	第2次	4.707	5.569																																																																																																																																																																																																
	うち日本人(人)	43,949		25.9	27.0																																																																																																																																																																																																
	増減率(%)	-0.6	第3次	12.071	12.613																																																																																																																																																																																																
	うち日本人(%)	-0.6		66.5	61.2																																																																																																																																																																																																
面積(km <sup>2</sup> )	144.19																																																																																																																																																																																																				
人口密度(人/km <sup>2</sup> )	305																																																																																																																																																																																																				
世帯数(世帯)	15,794																																																																																																																																																																																																				
職員の状況																																																																																																																																																																																																					
特別職等	区分	定数	1人あたり平均給料月額(百円)	区分	職員数(人)	給料月額(百円)	1人あたり平均給料月額(百円)	地方債現在高	24,252,403	24,275,932																																																																																																																																																																																											
	市区町村長	1	8,370	一般職員	344	1,118,000	3,250	うち公的資金	12,327,813	12,686,570																																																																																																																																																																																											
	副市区町村長	1	6,768	うち消防職員	-	-	-	債務負担行為額(支出予定額)	19,011	2,478																																																																																																																																																																																											
	教育長	1	6,100	うち技能労務職員	44	151,668	3,447	収益事業収入	-	-																																																																																																																																																																																											
	議会議員	1	4,300	教育公務員	26	83,928	3,228	土地開発基金現在高	288,832	288,832																																																																																																																																																																																											
	議会副議長	1	3,800	臨時職員	-	-	-	財政調整基金	2,425,000	2,415,000																																																																																																																																																																																											
	議会議員	18	3,500	合計	370	1,201,928	3,248	積立金	3,650,000	3,090,000																																																																																																																																																																																											
				ラスパイル指数			98.7	現在高	3,859,420	3,858,755																																																																																																																																																																																											
<table border="0"> <tr> <td>一般会計等の一覧</td> <td>事業会計の一覧</td> <td>公営企業(法適)の一覧</td> <td>公営企業(法非適)の一覧</td> <td>関係する一部事務組合等一覧</td> <td>地方公社・第三セクター等一覧</td> </tr> <tr> <td>項番</td> <td>会計名</td> <td>項番</td> <td>会計名</td> <td>項番</td> <td>組合等名</td> <td>項番</td> <td>団体名</td> <td></td> <td></td> <td></td> <td></td> <td></td> <td></td> <td></td> <td>(※3)</td> </tr> <tr> <td>(1)</td> <td>一般会計</td> <td>(2)</td> <td>国民健康保険特別会計</td> <td>(5)</td> <td>水道事業会計</td> <td>(6)</td> <td>吉野川市簡易水道事業特別会計</td> <td>(10)</td> <td>徳島県市町村議会議員公務災害補償等組合</td> <td></td> <td></td> <td></td> <td></td> <td></td> <td></td> </tr> <tr> <td></td> <td></td> <td>(3)</td> <td>介護保険特別会計</td> <td></td> <td></td> <td>(7)</td> <td>吉野川市公共下水道事業特別会計</td> <td>(11)</td> <td>徳島県市町村総合事務組合(一般会計)</td> <td></td> <td></td> <td></td> <td></td> <td></td> <td></td> </tr> <tr> <td></td> <td></td> <td>(4)</td> <td>後期高齢者医療特別会計</td> <td></td> <td></td> <td>(8)</td> <td>吉野川市特定環境保全公共下水道事業特別会計</td> <td>(12)</td> <td>徳島県市町村総合事務組合(徳島滞納整理機構特別会計)</td> <td></td> <td></td> <td></td> <td></td> <td></td> <td></td> </tr> <tr> <td></td> <td></td> <td></td> <td></td> <td></td> <td></td> <td>(9)</td> <td>吉野川市農業集落排水事業特別会計</td> <td>(13)</td> <td>阿北火葬場管理組合</td> <td></td> <td></td> <td></td> <td></td> <td></td> <td></td> </tr> <tr> <td></td> <td></td> <td></td> <td></td> <td></td> <td></td> <td></td> <td></td> <td>(14)</td> <td>阿北環境整備組合</td> <td></td> <td></td> <td></td> <td></td> <td></td> <td></td> </tr> <tr> <td></td> <td></td> <td></td> <td></td> <td></td> <td></td> <td></td> <td></td> <td>(15)</td> <td>中央広域環境施設組合</td> <td></td> <td></td> <td></td> <td></td> <td></td> <td></td> </tr> <tr> <td></td> <td></td> <td></td> <td></td> <td></td> <td></td> <td></td> <td></td> <td>(16)</td> <td>徳島中央広域連合(一般会計)</td> <td></td> <td></td> <td></td> <td></td> <td></td> <td></td> </tr> <tr> <td></td> <td></td> <td></td> <td></td> <td></td> <td></td> <td></td> <td></td> <td>(17)</td> <td>徳島中央広域連合(中央地区広域振興事業特別会計)</td> <td></td> <td></td> <td></td> <td></td> <td></td> <td></td> </tr> <tr> <td></td> <td></td> <td></td> <td></td> <td></td> <td></td> <td></td> <td></td> <td>(18)</td> <td>徳島県後期高齢者医療広域連合(一般会計)</td> <td></td> <td></td> <td></td> <td></td> <td></td> <td></td> </tr> <tr> <td></td> <td></td> <td></td> <td></td> <td></td> <td></td> <td></td> <td></td> <td>(19)</td> <td>徳島県後期高齢者医療広域連合(後期高齢者医療事業会計)</td> <td></td> <td></td> <td></td> <td></td> <td></td> <td></td> </tr> </table>																一般会計等の一覧	事業会計の一覧	公営企業(法適)の一覧	公営企業(法非適)の一覧	関係する一部事務組合等一覧	地方公社・第三セクター等一覧	項番	会計名	項番	会計名	項番	組合等名	項番	団体名								(※3)	(1)	一般会計	(2)	国民健康保険特別会計	(5)	水道事業会計	(6)	吉野川市簡易水道事業特別会計	(10)	徳島県市町村議会議員公務災害補償等組合									(3)	介護保険特別会計			(7)	吉野川市公共下水道事業特別会計	(11)	徳島県市町村総合事務組合(一般会計)									(4)	後期高齢者医療特別会計			(8)	吉野川市特定環境保全公共下水道事業特別会計	(12)	徳島県市町村総合事務組合(徳島滞納整理機構特別会計)													(9)	吉野川市農業集落排水事業特別会計	(13)	阿北火葬場管理組合															(14)	阿北環境整備組合															(15)	中央広域環境施設組合															(16)	徳島中央広域連合(一般会計)															(17)	徳島中央広域連合(中央地区広域振興事業特別会計)															(18)	徳島県後期高齢者医療広域連合(一般会計)															(19)	徳島県後期高齢者医療広域連合(後期高齢者医療事業会計)						
一般会計等の一覧	事業会計の一覧	公営企業(法適)の一覧	公営企業(法非適)の一覧	関係する一部事務組合等一覧	地方公社・第三セクター等一覧																																																																																																																																																																																																
項番	会計名	項番	会計名	項番	組合等名	項番	団体名								(※3)																																																																																																																																																																																						
(1)	一般会計	(2)	国民健康保険特別会計	(5)	水道事業会計	(6)	吉野川市簡易水道事業特別会計	(10)	徳島県市町村議会議員公務災害補償等組合																																																																																																																																																																																												
		(3)	介護保険特別会計			(7)	吉野川市公共下水道事業特別会計	(11)	徳島県市町村総合事務組合(一般会計)																																																																																																																																																																																												
		(4)	後期高齢者医療特別会計			(8)	吉野川市特定環境保全公共下水道事業特別会計	(12)	徳島県市町村総合事務組合(徳島滞納整理機構特別会計)																																																																																																																																																																																												
						(9)	吉野川市農業集落排水事業特別会計	(13)	阿北火葬場管理組合																																																																																																																																																																																												
								(14)	阿北環境整備組合																																																																																																																																																																																												
								(15)	中央広域環境施設組合																																																																																																																																																																																												
								(16)	徳島中央広域連合(一般会計)																																																																																																																																																																																												
								(17)	徳島中央広域連合(中央地区広域振興事業特別会計)																																																																																																																																																																																												
								(18)	徳島県後期高齢者医療広域連合(一般会計)																																																																																																																																																																																												
								(19)	徳島県後期高齢者医療広域連合(後期高齢者医療事業会計)																																																																																																																																																																																												

(注釈) ※1: 経常収支比率の( )内の数値は、「減収補填債(特例分)」及び「臨時財政対策債」を除いて算出したものである。  
 ※2: 各会計の一覧は主な会計(10会計まで)を記載している。  
 ※3: 地方公共団体が損失補填等を行っている出資法人で、健全化法の算出対象となっている団体については、「地方公社・第三セクター等」の団体名に○印を付与している。  
 ※4: 資金不足比率欄には、資金が不足している会計のみ記載している。  
 ※5: 産業構造の比率は、分母を就業人口総数とし、平成22年国調は分類不能の産業を除き、平成17年国調は分類不能の産業を含んでいる。  
 ※6: 住民基本台帳関係年報の調査基準日変更に伴い、平成25年度の住民基本台帳人口については、平成26年1月1日現在の住民基本台帳に登録されている人口を記載している。

(1) 普通会計の状況 (市町村)

歳入の状況 (単位 千円・%)				地方税の状況 (単位 千円・%)				
区分	決算額	構成比	経常一般財源等	構成比	区分	収入済額	構成比	超過課税分
地方税	3,966,687	18.7	3,966,687	32.9	普通税	3,966,474	100.0	15,818
地方譲与税	210,164	1.0	210,164	1.7	法定普通税	3,966,474	100.0	15,818
利子割交付金	13,209	0.1	13,209	0.1	市町村民税	1,639,663	41.3	15,818
配当割交付金	29,105	0.1	29,105	0.2	個人均等割	56,228	1.4	-
株式等譲渡所得割交付金	89,888	0.4	89,888	0.7	所得割	1,399,268	35.3	-
地方消費税交付金	354,102	1.7	354,102	2.9	法人均等割	86,540	2.2	-
ゴルフ場利用税交付金	-	-	-	-	法人税割	97,627	2.5	15,818
特別地方消費税交付金	-	-	-	-	固定資産税	1,918,116	48.4	-
自動車取得税交付金	42,062	0.2	42,062	0.3	うち純固定資産税	1,900,829	47.9	-
軽油引取税交付金	-	-	-	-	軽自動車税	104,574	2.6	-
地方特例交付金	11,470	0.1	11,470	0.1	市町村たばこ税	304,121	7.7	-
地方交付税	8,147,839	38.3	7,308,330	60.7	鉱産税	-	-	-
普通交付税	7,308,330	34.4	7,308,330	60.7	特別土地保有税	-	-	-
特別交付税	839,509	4.0	-	-	法定外普通税	-	-	-
震災復興特別交付税 (一般財源計)	12,864,526	60.5	12,025,017	99.9	目的税	213	0.0	-
交通安全対策特別交付金	6,872	0.0	6,872	0.1	法定目的税	213	0.0	-
分担金・負担金	61,629	0.3	-	-	入湯税	213	0.0	-
使用料	346,495	1.6	5,697	0.0	事業所税	-	-	-
手数料	29,165	0.1	-	-	都市計画税	-	-	-
国庫支出金	2,774,882	13.1	-	-	水利地益税等	-	-	-
国有提供交付金 (特別区財調交付金)	-	-	-	-	法定外目的税	-	-	-
都道府県支出金	1,333,777	6.3	-	-	旧法による税	-	-	-
財産収入	118,777	0.6	2,959	0.0	合計	3,966,687	100.0	15,818
寄附金	10,363	0.0	-	-				
繰入金	34,304	0.2	-	-				
繰越金	905,923	4.3	-	-				
諸収入	371,429	1.7	2,031	0.0				
地方債	2,395,200	11.3	-	-				
うち減収補填債 (特例分)	-	-	-	-				
うち臨時財政対策債	861,200	4.1	-	-				
歳入合計	21,253,342	100.0	12,042,576	100.0				

区分	平成25年度	平成24年度
徴収率 (現・計年)	合計 97.7	92.2
	市町村民税 98.2	94.9
	純固定資産税 96.9	89.0
	97.6	92.0
	98.4	95.0
	96.7	88.7

公営事業等への繰出		国民健康保険事業会計の状況	
合計	2,631,292	実質収支	261,460
下水道	690,542	再差引収支	178,546
上水道	47,236	加入世帯数 (世帯)	6,278
簡易水道	35,547	被保険者数 (人)	10,554
工業用水道	-	被保険者	81
国民健康保険	389,721	1人当り	134
その他	1,468,246	保険税 (料) 収入額	334
		国庫支出金	
		保険給付費	

(注釈)  
 普通建設事業費の補助事業費には受託事業費のうちの補助事業費を含み、  
 単独事業費には同級他団体施行事業負担金及び受託事業費のうちの単独事業費を含む。

歳出の状況 (単位 千円・%)				
目的別歳出の状況 (単位 千円・%)				
区分	決算額 (A)	構成比	(A)のうち普通建設事業費	(A)のうち充当一般財源等
議会費	207,007	1.0	-	207,007
総務費	2,560,682	12.6	250,534	2,232,836
民生費	7,291,763	35.8	560,713	4,136,721
衛生費	2,438,736	12.0	580,607	1,813,297
労働費	14,552	0.1	-	-
農林水産業費	617,687	3.0	307,740	294,764
商工費	157,250	0.8	15,202	94,926
土木費	1,732,123	8.5	757,859	1,015,874
消防費	1,034,357	5.1	395,195	559,474
教育費	1,558,506	7.7	172,325	1,216,388
災害復旧費	10,721	0.1	-	10,721
公債費	2,717,038	13.4	-	2,650,697
諸支出費	-	-	-	-
前年度繰上充用金	-	-	-	-
歳出合計	20,340,422	100.0	3,040,175	14,232,705

性質別歳出の状況 (単位 千円・%)					
区分	決算額	構成比	充当一般財源等	経常経費充当一般財源等	経常収支比率
義務的経費計	9,891,450	48.6	7,050,886	6,437,513	49.9
人件費	3,418,798	16.8	3,215,024	3,123,280	24.2
うち職員給	2,171,232	10.7	2,015,710	-	-
扶助費	3,755,614	18.5	1,185,165	1,178,422	9.1
公債費	2,717,038	13.4	2,650,697	2,135,811	16.6
元利償還金	2,717,038	13.4	2,650,697	2,135,811	16.6
内 うち元金	2,418,729	11.9	2,352,622	1,837,738	14.2
訳 うち利子	298,309	1.5	298,075	298,073	2.3
一時借入金利子	-	-	-	-	-
その他の経費	7,398,076	36.4	6,335,098	4,868,319	37.7
物件費	2,010,001	9.9	1,549,737	1,045,720	8.1
維持補修費	73,013	0.4	41,873	41,873	0.3
補助費等	2,117,197	10.4	1,893,330	1,756,702	13.6
うち一部事務組合負担金	1,544,537	7.6	1,441,997	1,416,334	11.0
繰入金	2,584,056	12.7	2,291,316	2,024,024	15.7
積立金	574,165	2.8	555,998	-	-
投資・出資金・貸付金	39,644	0.2	2,844	-	-
前年度繰上充用金	-	-	-	-	-
投資的経費計	3,050,896	15.0	846,721	-	-
うち人件費	45,100	0.2	45,100	-	-
普通建設事業費	3,040,175	14.9	836,000	-	-
うち補助	1,247,975	6.1	59,312	-	-
うち単独	1,750,894	8.6	765,182	-	-
災害復旧事業費	10,721	0.1	10,721	-	-
失業対策事業費	-	-	-	-	-
歳出合計	20,340,422	100.0	14,232,705	-	-

(2)各会計、関係団体の財政状況及び健全化判断比率(市町村)

平成25年度 徳島県吉野川市

一般会計等の財政状況(単位:百万円)

Table with 8 columns: 会計名, 歳入, 歳出, 形式収支, 実質収支, 他会計等からの繰入金, 地方債現在高, 備考. Rows include 一般会計 and a total row.

※一般会計等(純計)は、各会計の相互間の繰入・繰出等の重複を控除したものであり、各会計の合計と一致しない場合がある。

公営企業会計等の財政状況(単位:百万円)

Table with 10 columns: 会計名, 総収益(歳入), 総費用(歳出), 純損益(形式収支), 資金剰余額/不足額(実質収支), 他会計等からの繰入金, 企業債(地方債)現在高, 左のうち一般会計等繰入見込額, 資金不足比率, 備考. Rows include various public enterprise accounts and a total row.

関係する一部事務組合等の財政状況(単位:百万円)

Table with 10 columns: 一部事務組合等名, 総収益(歳入), 総費用(歳出), 純損益(形式収支), 資金剰余額/不足額(実質収支), 他会計等からの繰入金, 企業債(地方債)現在高, 左のうち一般会計等繰入見込額, 備考. Rows include various regional office combinations and a total row.

地方公社・第三セクター等の経営状況及び地方公共団体の財政的支援の状況(単位:百万円)

Table with 11 columns: 地方公社・第三セクター等名, 経常損益, 純資産又は正味財産, 当該団体からの出資金, 当該団体からの補助金, 当該団体からの貸付金, 当該団体からの債務保証に係る債務残高, 当該団体からの損失補償に係る債務残高, 一般会計等負担見込額, 備考. Rows include regional public corporations and a total row.

※地方公共団体が①25%以上出資している法人又は②財政支援を行っている法人を記載している。

※地方公共団体財政健全化法に基づき将来負担比率の算定対象となっている法人については、○印を付与している。

公債費負担の状況

Table with 5 columns: 区分, 平成23年度, 平成24年度, 平成25年度, 分母比. Rows include 元利償還金, 減債基金積立不足算定額, 準元利償還金, 内訳, 特定財源の額, 標準財政規模, 算入公債費等の額, 実質公債費比率.

将来負担の状況

Table with 5 columns: 区分, 平成23年度, 平成24年度, 平成25年度, 分母比. Rows include 将来負担額, 内訳, 将来負担比率, 健全化判断比率.

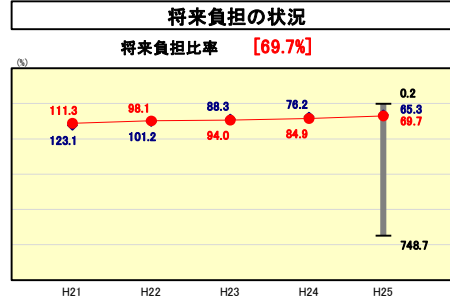
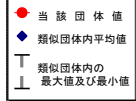
# (3) 市町村財政比較分析表(普通会計決算)

平成25年度

徳島県吉野川市

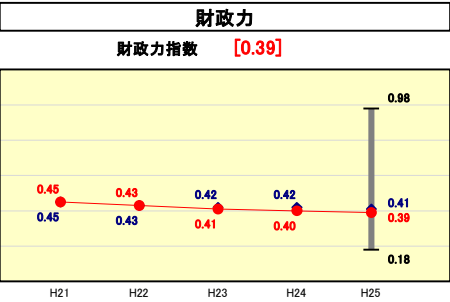
人口	43,985	人(H26.1.1現在)	-	%	
うち日本人	43,689	人(H26.1.1現在)	-	%	
面積	144.19	km <sup>2</sup>	11.7	%	
歳入総額	21,253,342	千円	69.7	%	
歳出総額	20,340,422	千円			
実質収支	829,186	千円			
標準財政規模	12,836,043	千円			
地方債現在高	24,252,403	千円			
実質収支率					
赤字率					
赤字比率					
実質赤字率					
実質赤字比率					
実質赤字比率					
市町村類型	H21 I-1	H22 I-1	H23 I-1		
(年度毎)	H24 I-1	H25 I-1			

※市町村類型とは、人口および産業構造等により全国の市町村を35のグループに分類したものである。当該団体と同じグループに属する団体を類似団体と言う。  
 ※平成26年度中に市町村合併した団体で、合併前の団体ごとの決算に基づく実質公債費比率及び将来負担比率を算出していない団体については、グラフを表記しない。  
 ※充当可能財源等が将来負担額を上回っている団体については、将来負担比率のグラフを表記しない。  
 ※類似団体内平均値は、充当可能財源等が将来負担額を上回っている団体を含めた加重平均であるため、最小値を下回ることがある。  
 ※「人件費・物件費等の状況」の決算額は、人件費、物件費及び維持補修費の合計である。ただし、人件費には事業費支弁人件費を含み、退職金は含まない。  
 ※住民基本台帳関係年報の調査基準日変更に伴い、平成25年度の住民基本台帳人口については、平成26年1月1日現在の住民基本台帳に登録されている人口を記載している。



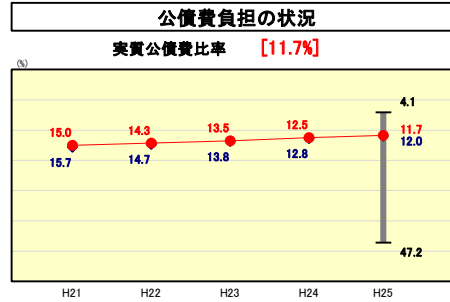
### 将来負担比率の分析欄

平成23年度から類似団体内平均値を上回る水準となっている。比率は年々減少しているが、今後も公共施設の整備などの財源として地方債を活用することが予定されているため、将来負担額を構成する地方債現在高の増加に伴い、比率が上昇することが懸念される。このため、引き続き地方債の発行にあたっては、地方交付税措置の高い地方債を活用するとともに、既発債の繰上償還を行い、将来を見据えた公債費負担の軽減に努める。



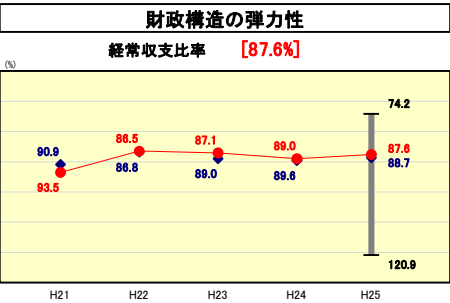
### 財政力指数の分析欄

類似団体内平均値とほぼ同水準で推移しているが、基準財政需要額において社会保障関係経費、公債費の増により増加傾向にあるため、財政力指数は年々低下している。今後も効率的で持続可能な財政運営を行うため、歳入確保及び歳出削減に努める。



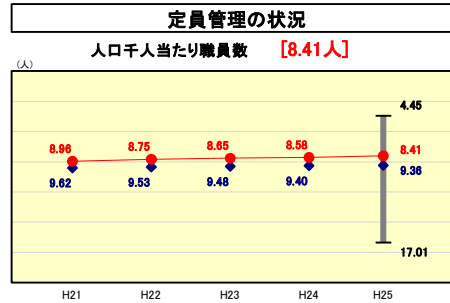
### 実質公債費比率の分析欄

合併後、地方債の新規発行にあたっては、地方交付税措置の高い地方債を活用してきたことにより、類似団体内平均値を下回る水準で推移している。平成27年度から普通交付税の合併算定替が激変緩和期間となり平成32年度には一本算定になることから、引き続き事業の取捨選択を行うとともに、既発債の繰上償還を行い、将来を見据えた公債費負担の軽減に努める。



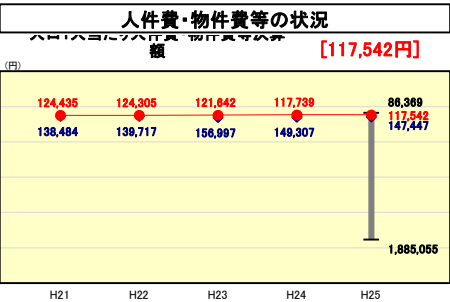
### 経常収支比率の分析欄

行財政改革実施計画に沿った職員数の削減、事務事業の見直し及び民間活力を活用した指定管理者制度の導入などにより、平成22年度以降は類似団体内平均値を下回る水準で推移している。平成27年度から普通交付税の合併算定替が激変緩和期間となり平成32年度から一本算定となることから、引き続き同実施計画に沿った歳入確保及び歳出削減により自主財源の確保を図り、効率的で持続可能な財政運営に努める。



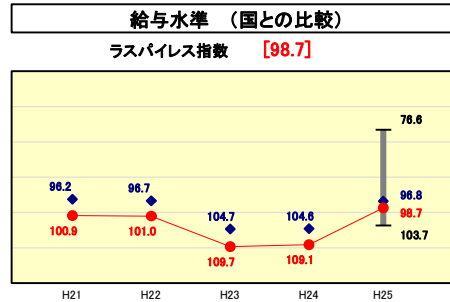
### 人口千人当たり職員数の分析欄

合併後、定員適正化計画に基づき、職員数の削減を行ってきたことにより、類似団体内平均値を下回る水準で推移している。引き続き、住民サービスの低下を招かないよう、部課等の統廃合をはじめとした組織の見直しを行い、職員数の削減を図る。



### 人口1人当たり人件費・物件費等決算額の分析欄

行財政改革実施計画に沿った職員数の削減や事務事業の見直しを行ってきたことにより、人口1人当たりの人件費・物件費等決算額は、類似団体内平均値を下回る水準で推移している。今後も引き続き同計画に沿った取り組みを継続し、民間事業者に移管可能な分野については、民間移管を目指して検討を行い、最終的に移管につなげていくことで物件費等のさらなる削減を図る。



### ラスパイレス指数の分析欄

合併後、職員数の削減を図りながら、総人件費の削減に努めてきた。しかしながら、合併前の旧町村で定期的・計画的な職員採用ができていなかったことなどにより類似団体平均値を上回る水準で推移している。今後も引き続き適正な給与水準・定員適正化に努める。

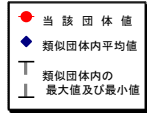
# (4)-1 市町村経常経費分析表(普通会計決算)

平成25年度

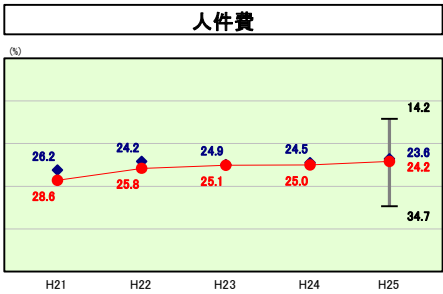
徳島県吉野川市

## 経常収支比率の分析

人口	43,985人	人口(H26.1.1現在)	-	%
うち日本人	43,669人	人口(H26.1.1現在)	-	%
面積	144.19km <sup>2</sup>	実収支率	11.7	%
入出総額	21,253,342千円	赤字率	69.7	%
実収支	829,186千円	実収支率	-	%
標準財政規模	12,836,043千円	赤字率	-	%
地方債現在高	24,252,403千円	赤字率	-	%

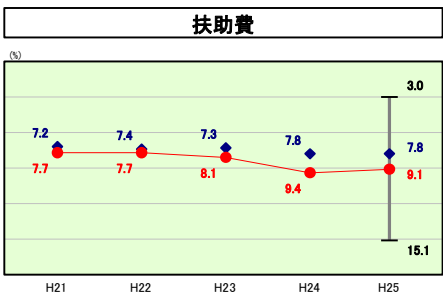


※ 市町村類型とは、人口および産業構造等により全国の市町村を35のグループに分類したものである。当該団体と同じグループに属する団体を類似団体と言う。  
 ※ 住民基本台帳関係年報の調査基準日変更に伴い、平成25年度の住民基本台帳人口については、平成26年1月1日現在の住民基本台帳に登録されている人口を記載している。



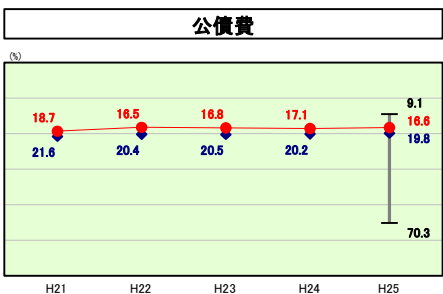
**類似団体内順位** 93/172 **全国平均** 23.7 **徳島県平均** 26.1

**人件費の分析欄**  
 人件費の経常収支比率は、平成21年度以降、類似団体平均値を上回る水準で推移しているが、ポイント差は平成21年度と比較して縮減している。引き続き、行財政改革実施計画に沿った定員管理、指定管理者制度の導入及び民間移管を行うことによる事務事業の見直しにより、職員数の削減を図り人件費総額の抑制に努める。



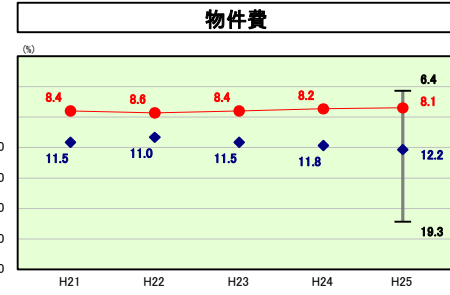
**類似団体内順位** 126/172 **全国平均** 11.3 **徳島県平均** 8.3

**扶助費の分析欄**  
 扶助費の経常収支比率は、平成21年度以降、類似団体平均値を上回る水準で推移している。事業費の大きなものとしては生活保護費が挙げられる。事業費の抑制が難しい経費であるが、資格審査等の適正化を図り、比率の抑制に努める。



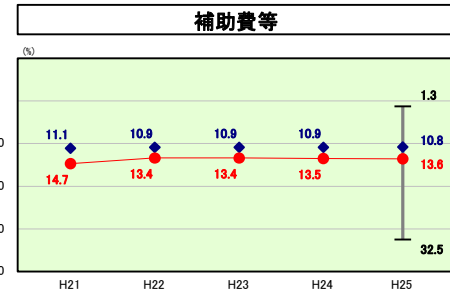
**類似団体内順位** 55/172 **全国平均** 18.6 **徳島県平均** 18.5

**公債費の分析欄**  
 公債費の経常収支比率は、平成21年度以降、類似団体内平均値を下回る水準で推移している。要因として、合併後、地方債の新規発行にあたっては地方交付税措置が高い地方債を活用してきたことが挙げられる。平成27年度から普通交付税の合併算定替が激変緩和期間となり、平成32年度には一本算定となることから、引き続き事業の取捨選択を行うとともに、既発債の繰上償還を行い、将来を見据えた公債費負担の軽減に努める。



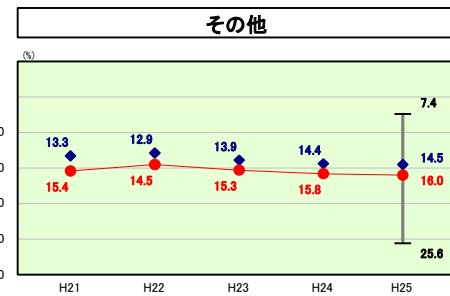
**類似団体内順位** 12/172 **全国平均** 13.7 **徳島県平均** 10.8

**物件費の分析欄**  
 平成21年度以降、類似団体内平均値を下回る水準で推移している。今後も引き続き行財政改革実施計画に沿った取り組みを継続し、民間事業者に移管可能な分野については、民間移管を目指して検討を行い、最終的に移管につなげていくことで物件費のさらなる削減を図る。



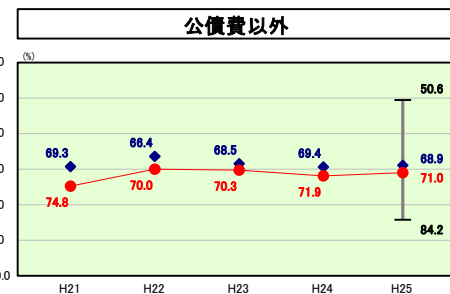
**類似団体内順位** 122/172 **全国平均** 10.0 **徳島県平均** 8.2

**補助費等の分析欄**  
 平成21年度以降は類似団体内平均値を上回る水準となっている。要因としては平成21年度から一部事務組合への負担金が増加したことが挙げられる。今後は一部事務組合の事業内容等の精査を行い、補助費等の削減に努める。



**類似団体内順位** 114/172 **全国平均** 12.9 **徳島県平均** 14.3

**その他の分析欄**  
 その他の経常収支比率は、類似団体内平均値を上回る水準で推移している。要因として繰出金の経常収支比率が類似団体と比較して高いことが挙げられる。特別会計への繰出金にかかる経常一般財源が年々増加傾向にあり、経費の削減及び独立採算の原則に基づき受益者負担の適正化を図り、普通会計の負担減に努める。



**類似団体内順位** 99/172 **全国平均** 71.6 **徳島県平均** 67.7

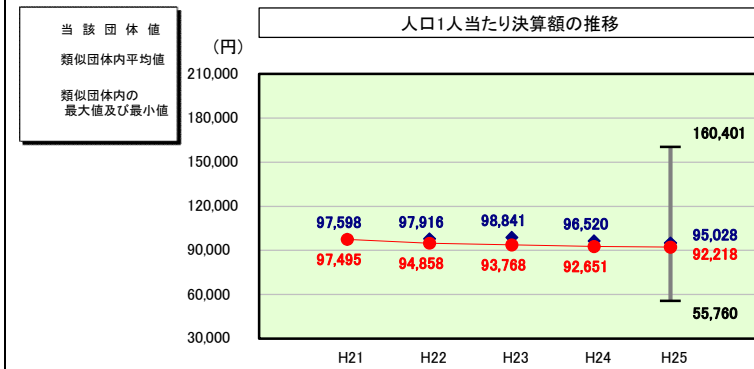
**公債費以外の分析欄**  
 公債費以外の経常収支比率は、類似団体内平均値を上回る水準で推移している。扶助費、補助費等などの比率が類似団体と比較して高いことが要因となっている。今後も各経費の比率が高い要因を分析し、比率の抑制に努める。

# (4)-2 市町村経常経費分析表(普通会計決算)

平成25年度

徳島県吉野川市

## 人件費及び人件費に準ずる費用の分析



## 人件費及び人件費に準ずる費用

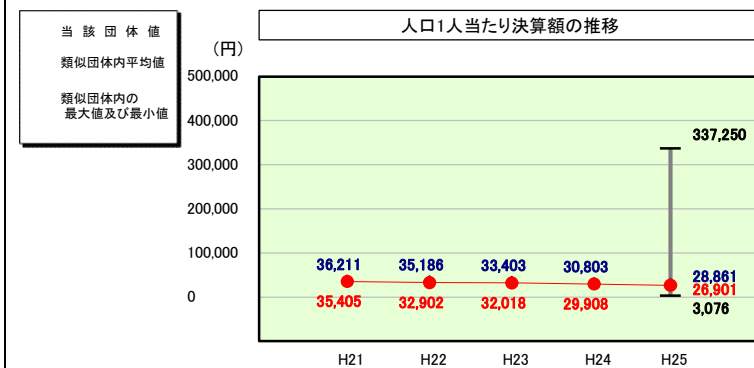
	当該団体決算額 (千円)	人口1人当たり決算額		
		当該団体(円)	類似団体平均(円)	対比(%)
人件費	3,418,798	77,726	83,170	▲ 6.5
賃金(物件費)	311,321	7,078	7,053	0.4
一部事務組合負担金(補助費等)	461,516	10,493	8,860	18.4
公営企業(法適)等に対する繰出し(補助費等)	-	-	837	-
公営企業(法適)等に対する繰出し(投資及び出資金・貸付金)	-	-	4	-
公営企業(法非適)等に対する繰出し(繰出金)	196,321	4,463	3,453	29.2
事業費支弁に係る職員の人件費(投資的経費)	45,100	1,025	1,923	▲ 46.7
▲退職金	▲ 376,849	▲ 8,568	▲ 10,272	▲ 16.6
合計	4,056,207	92,218	95,028	▲ 3.0

## 参考

	当該団体	類似団体平均	対比(差引)
人口1,000人当たり職員数(人)	8.41	9.36	▲ 0.95
ラスパイレース指数	98.7	96.8	1.9

(注) 住民基本台帳関係年報の調査基準日変更に伴い、平成25年度の住民基本台帳人口については、平成26年1月1日現在の住民基本台帳に記載されている人口を記載している。

## 公債費及び公債費に準ずる費用の分析

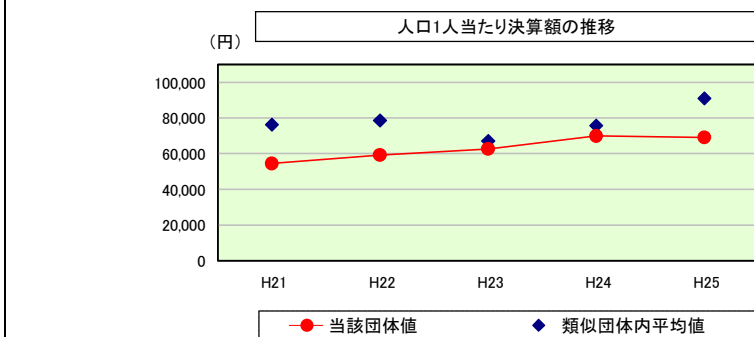


## 公債費及び公債費に準ずる費用(実質公債費比率の構成要素)

	当該団体決算額 (千円)	人口1人当たり決算額		
		当該団体(円)	類似団体平均(円)	対比(%)
元利償還金の額 (繰上償還額を除く)	2,202,152	50,066	65,071	▲ 23.1
積立不足額を考慮して算定した額	-	-	-	-
満期一括償還地方債の一年当たりの元金償還金に相当するもの (年度割相当額)	-	-	23	-
公営企業に要する経費の財源とする地方債の償還の財源に 充てたと認められる繰入金	585,076	13,302	17,560	▲ 24.2
一部事務組合等の起こした地方債に充てたと認められる 補助金又は負担金	270,183	6,143	3,274	87.6
公債費に準ずる債務負担行為に係るもの	1,318	30	1,387	▲ 97.8
一時借入金利子 (同一団体における会計間の現金運用に係る利子は除く)	-	-	7	-
▲特定財源の額	▲ 66,341	▲ 1,508	▲ 4,282	▲ 64.8
▲地方債に係る元利償還金及び準元利償還金に要する経費として 普通交付税の額の算定に用いる基準財政需要額に算入された額	▲ 1,809,169	▲ 41,131	▲ 54,179	▲ 24.1
合計	1,183,219	26,901	28,861	▲ 6.8

※平成26年度中に市町村合併した団体で、合併前の団体ごとの決算に基づく実質公債費比率を算出していない団体については、グラフを表記しない。

## (参考) 普通建設事業費の分析



## 普通建設事業費

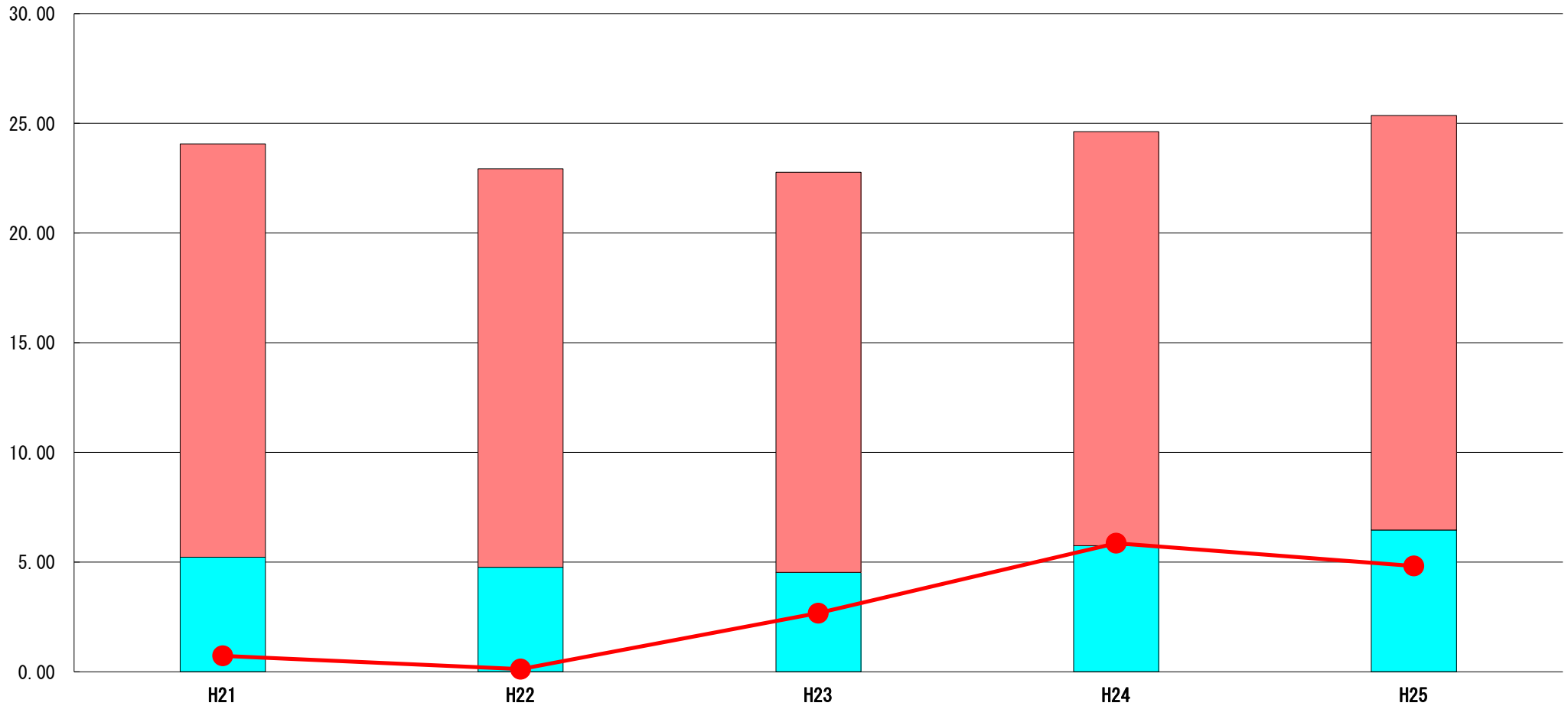
	当該団体決算額 (千円)	人口1人当たり決算額				
		当該団体(円)	増減率(%) (A)	類似団体平均(円)	増減率(%) (B)	(A)-(B)
H21	2,461,812	54,436	48.5	76,282	25.0	23.5
うち単独分	1,173,048	25,939	40.5	41,092	31.8	8.7
H22	2,657,483	59,310	9.0	78,670	3.1	5.9
うち単独分	1,675,234	37,388	44.1	38,094	▲ 7.3	51.4
H23	2,781,354	62,625	5.6	67,201	▲ 14.6	20.2
うち単独分	2,277,287	51,275	37.1	35,210	▲ 7.6	44.7
H24	3,092,621	69,855	11.5	75,709	12.7	▲ 1.2
うち単独分	2,504,564	56,572	10.3	35,212	0.0	10.3
H25	3,040,175	69,118	▲ 1.1	90,961	20.1	▲ 21.2
うち単独分	1,750,894	39,807	▲ 29.6	37,720	7.1	▲ 36.7
過去5年間平均	2,806,689	63,069	14.7	77,765	9.3	5.4
うち単独分	1,876,205	42,196	20.5	37,466	4.8	15.7

# (5) 実質収支比率等に係る経年分析（市町村）




平成25年度

徳島県吉野川市

標準財政規模比（%）



標準財政規模比（%）

区分	年度	H21	H22	H23	H24	H25
 財政調整基金残高		18.84	18.16	18.24	18.87	18.89
 実質収支額		5.22	4.76	4.53	5.75	6.46
 実質単年度収支		0.73	0.12	2.67	5.86	4.82

### 分析欄

財政調整基金残高は、平成21年度以降年々増加しているが、普通交付税及び臨時財政対策債の増などにより、標準財政規模も増加傾向にあるため、対標準財政規模比は18%台で推移している。実質収支額が4～6%前後で、実質単年度収支が0～6%以内の黒字で推移している。要因としては、普通交付税及び臨時財政対策債の増により財政調整基金を取り崩すことなく財政運営ができたことが挙げられる。今後、平成27年度から普通交付税の合併算定替が激変緩和措置期間となり、平成32年度から一本算定になることから、将来の財政運営に備え財政調整基金等の積み立てに努める。

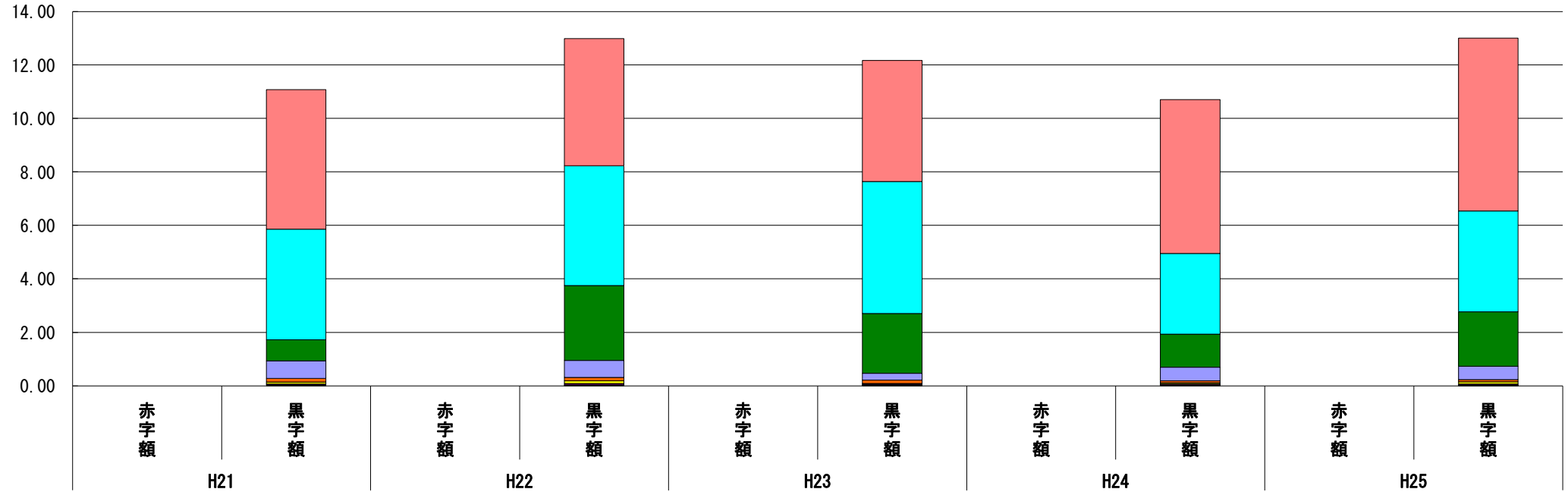


# (6) 連結実質赤字比率に係る赤字・黒字の構成分析（市町村）

平成25年度

徳島県吉野川市

標準財政規模比（%）



標準財政規模比（%）

会計	年度	H21	H22	H23	H24	H25
一般会計		5.22	4.76	4.53	5.75	6.46
水道事業会計		4.14	4.48	4.94	3.02	3.77
国民健康保険特別会計		0.79	2.80	2.23	1.24	2.04
介護保険特別会計		0.65	0.64	0.26	0.50	0.50
吉野川市公共下水道事業特別会計		0.14	0.12	0.12	0.08	0.08
吉野川市特定環境保全公共下水道事業特別会計		0.07	0.10	0.03	0.04	0.08
吉野川市農業集落排水事業特別会計		0.04	0.06	0.04	0.04	0.04
吉野川市簡易水道事業特別会計		0.01	0.01	0.01	0.01	0.02
その他会計（赤字）		-	-	-	-	-
その他会計（黒字）		0.02	0.02	0.01	0.02	0.01

## 分析欄

一般会計、各特別会計及び企業会計の全会計において黒字であり、連結実質赤字比率は生じていない。  
 水道事業においては平成24年度途中から、水道業務の一部について民間移管を行い経営の健全化・効率化や経費の削減などによる経営基盤の強化を図っている。  
 その他の会計についても、経費の削減及び独立採算の原則に基づき受益者負担金の適正化を図り、健全で持続可能な財政運営に努める。

※平成26年度中に市町村合併した団体で、合併前の団体ごとの決算に基づく連結実質赤字比率を算出していない団体については、グラフを表記しない。

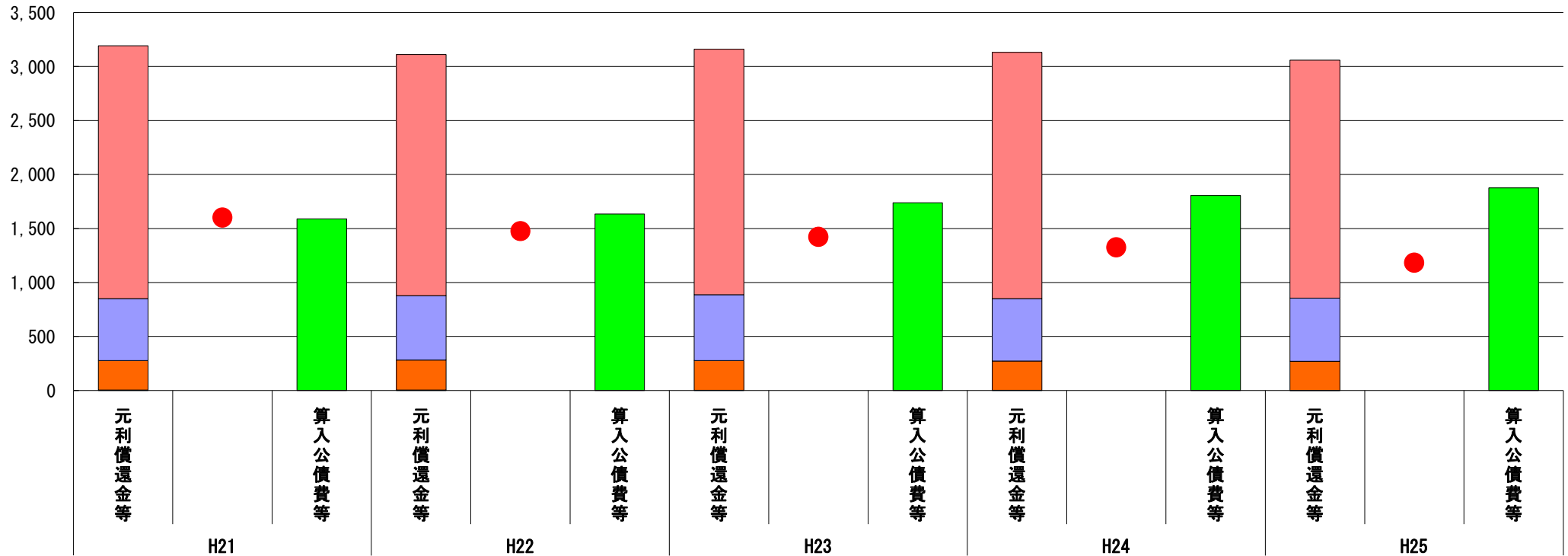


# (7) 実質公債費比率（分子）の構造（市町村）

平成25年度

徳島県吉野川市

(百万円)



(百万円)

分子の構造		年度	H21	H22	H23	H24	H25
元利償還金等(A)	元利償還金		2,340	2,234	2,272	2,280	2,202
	減債基金積立不足算定額		-	-	-	-	-
	満期一括償還地方債に係る年度割相当額		-	-	-	-	-
	公営企業債の元利償還金に対する繰入金		572	595	610	577	585
	組合等が起こした地方債の元利償還金に対する負担金等		275	279	275	272	270
	債務負担行為に基づく支出額		3	3	2	2	1
	一時借入金の利子		-	-	-	-	-
算入公債費等(B)	算入公債費等		1,589	1,635	1,737	1,806	1,876
(A) - (B)	実質公債費比率の分子		1,601	1,476	1,422	1,325	1,182

## 分析欄

実質公債費比率の分子は、平成21年度以降年々着実に減少している。元利償還金等に増減はあるものの、ほぼ同水準で推移している一方、算入公債費等が年々着実に増加していることが要因となっている。

算入公債費等の増減の主な要因は、合併後、地方債の発行にあたっては、合併特例債等の地方交付税措置が高い地方債を活用してきたことが挙げられる。今後も引き続き同様の取り組みを継続するほか、事業の取捨選択を行うとともに、既発債の繰上償還を行うなど、将来を見据えた公債費負担の軽減に努め、比率のさらなる抑制を図る。

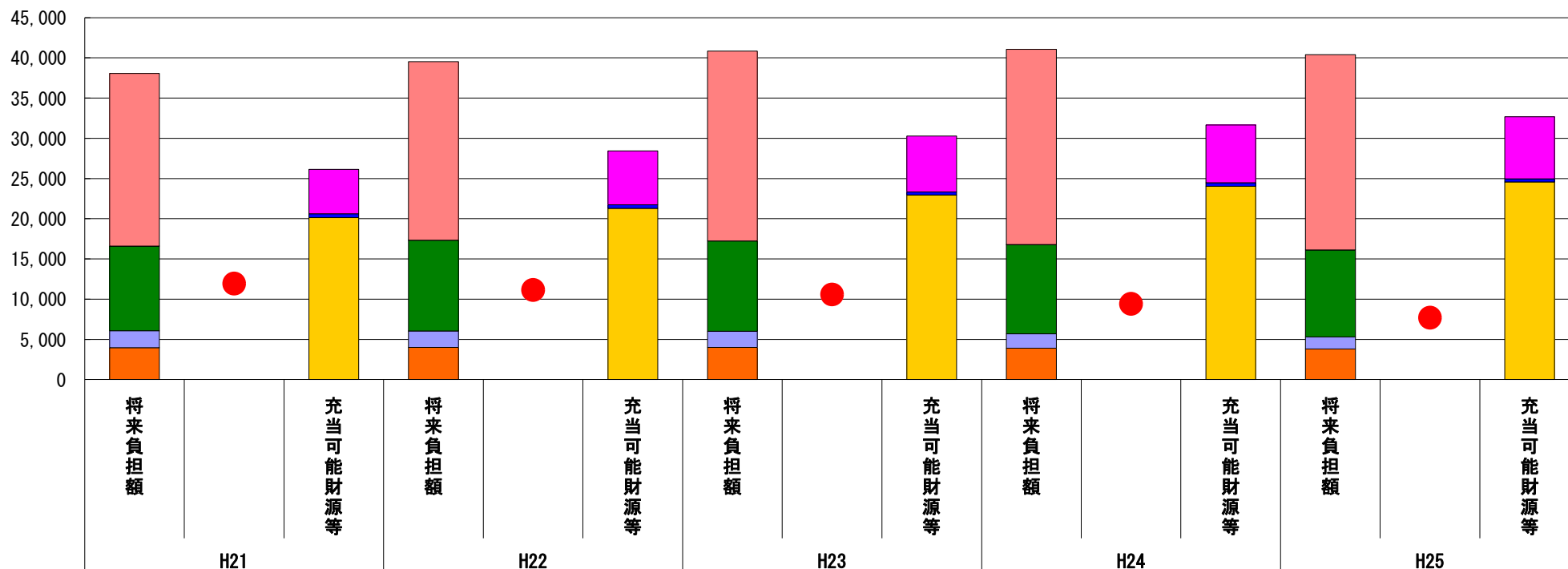
※平成26年度中に市町村合併した団体で、合併前の団体ごとの決算に基づく実質公債費比率を算出していない団体については、グラフを表記しない。

# (8) 将来負担比率（分子）の構造（市町村）

平成25年度

徳島県吉野川市

(百万円)



(百万円)

分子の構造		年度	H21	H22	H23	H24	H25
将来負担額 (A)	一般会計等に係る地方債の現在高		21,460	22,194	23,597	24,276	24,252
	債務負担行為に基づく支出予定額		10	7	4	2	1
	公営企業債等繰入見込額		10,543	11,285	11,244	11,093	10,817
	組合等負担等見込額		2,087	2,043	2,008	1,764	1,514
	退職手当負担見込額		3,966	4,008	3,991	3,915	3,792
	設立法人等の負債額等負担見込額		-	-	-	-	-
	連結実質赤字額		-	-	-	-	-
	組合等連結実質赤字額負担見込額		-	-	-	-	-
充当可能財源等 (B)	充当可能基金		5,540	6,679	6,937	7,185	7,732
	充当可能特定歳入		461	470	403	426	380
	基準財政需要額算入見込額		20,143	21,264	22,937	24,026	24,573
(A) - (B)	将来負担比率の分子		11,923	11,124	10,568	9,413	7,689

## 分析欄

将来負担比率の分子は平成21年度以降年々着実に減少しており、比率自体も同様に年々減少している。主要因として、地方債現在高が増加傾向にあるが、合併特例債等の地方交付税措置が高い地方債を活用してきたことによる基準財政需要額算入見込額の増や、財政調整基金及び減債基金などの積み立てによる充当可能基金の増により充当可能財源等がそれ以上に増加傾向にあることが挙げられる。

しかしながら、今後も公共施設の整備等の財源として地方債を発行することを予定しているため、地方債の発行にあたっては引き続き地方交付税措置の高い地方債を活用するとともに、既発債の繰上償還を行い将来負担比率の抑制に努める。

※平成26年度中に市町村合併した団体で、合併前の団体ごとの決算に基づく将来負担比率を算出していない団体については、グラフを表記しない。